



**GAZİANTEP
ÜNİVERSİTESİ**

**2025 YILI İDARE
FAALİYET RAPORU**



T.C.
GAZİANTEP ÜNİVERSİTESİ
2025 YILI
İDARE FAALİYET RAPORU



*Çalışmadan, yorulmadan, üretmeden rahat yaşamak isteyen toplumlar;
önce haysiyetlerini, sonra hürriyetlerini ve
daha sonra da istiklal ve istikballerini kaybederler.*

M. Kemal ATATÜRK

SUNUŞ

Gaziantep üniversitesi olarak 1973'den günümüze temel hedefimiz tüm paydaşlarıyla birlikte, çağdaş eğitim ve araştırma ortamını daha da güçlendirecek projeleri hayata geçirmek, öğrenci ve öğretim üyelerinin gelişimini desteklemektir.

Bilginin hızla dönüştüğü ve dijitalleşmenin hayatın her alanına sirayet ettiği bir çağda, üniversiteler sadece eğitim veren kurumlar değil; toplumsal dönüşümün öncüsü ve yeniliğin merkez üssüdür. Gaziantep üniversitesi olarak, geride bıraktığımız faaliyet döneminde de bu bilinçle hareket ederek bilimsel üretimde derinleşmeyi, eğitimde niteliği artırmayı ve toplumsal fayda odaklı projelerimizi güçlendirmeyi sürdürdük.

Üniversitemiz, kendisine tahsis edilen tüm kaynakları, 5018 Sayılı Kamu Mali Yönetimi ve Kontrol Kanununda belirtilen etkili, ekonomik ve verimlilik ilkeleri doğrultusunda kullanılmış olup, şeffaflık ve hesap verilebilirliğin sağlanması amacıyla hazırlanan 2025 Yılı İdare Faaliyet Raporunu kamuoyunun bilgisine sunulmuştur

Prof. Dr. Sait Mesut DOĞAN
Rektör

İÇİNDEKİLER

SUNUŞ.....	3
İÇİNDEKİLER.....	4
TABLolar LİSTESİ.....	5
YÖNETİCİ ÖZETİ	8
I-GENEL BİLGİLER.....	11
A- MİSYON VE VİZYON.....	11
B- YETKİ, GÖREV VE SORUMLULUKLAR	11
C- İDAREYE İLİŞKİN BİLGİLER.....	13
1. FİZİKSEL YAPI.....	14
1.1.Açık, Kapalı Alanlar ve Kapalı Alanların Yerleşkelere Göre Dağılımı	14
1.2. Taşıtlar.....	22
1.3. Lojmanlar	23
1.4. Eğitim Alanları, Derslikler ve Ofis Alanları	23
1.5. Sosyal Alanlar	24
2. TEŞKİLAT YAPISI	25
3. TEKNOLOJİ VE BİLİŞİM ALTYAPISI.....	29
3.1 Yazılım ve Bilgisayarlar.....	31
3.2.Kütüphane Kaynakları.....	33
3.3 Diğer Bilgi ve Teknolojik Kaynaklar	34
4. İNSAN KAYNAKLARI	35
4.1. Akademik Personel.....	36
4.2.Yabancı Uyruklu Öğretim Elemanları Sayısı.....	36
4.3. Üniversitemiz Tarafından Diğer Üniv. Görevlendirilen Akademik Personel Sayısı.....	37
4.4. Diğer Üniversitelerden Üniversitemizde Görevlendirilen Akademik Personel Sayısı.....	37
4.5. Sözleşmeli Akademik Personel Sayısı	37
4.6. Akademik Personelin Yaş İtibariyle Dağılımı	38
4.7. İdari Personel	38
4.8. İdari Personelin Hizmet Süresine Göre Dağılımı	38
4.9. İdari Personelin Eğitim Durumu	39
4.10. İdari Personelin Yaş İtibariyle Dağılımı.....	39
4.11. Sözleşmeli Personel (4/B)	39
4.12.Daimi İşçi Personeli	39
4.13. Daimi İşçi Personelin Hizmet Süresine Göre Dağılımı.....	40
4.14. Daimi İşçi Personelin Yaş İtibariyle Dağılımı	40
5. SUNULAN HİZMETLER.....	40

5.1.Eğitim Hizmetler	40
5.2.Sağlık Hizmetleri.....	45
5.3.Diğer Hizmetler.....	49
6. YÖNETİM VE İÇ KONTROL SİSTEMİ.....	56
II- AMAÇ ve HEDEFLER.....	60
A- İDARENİN STRATEJİK PLANINDA YER ALAN AMAÇLAR VE HEDEFLERİ	60
III-FAALİYETLERE İLİŞKİN BİLGİ VE DEĞERLENDİRMELER	62
A-MALİ BİLGİLER	62
1. Bütçe Uygulama Sonuçları	62
2.Temel Mali Tablolara İlişkin Açıklamalar	66
3. Mali Denetim Sonuçları.....	72
4. Diğer Hususlar	72
4.1.Üniversite Yatırım Uygulama Durumu	72
B. PERFORMANS BİLGİLERİ.....	74
1. Performans Sonuçlarının Değerlendirilmesi.....	74
1.1.Alt Program Hedef ve Göstergeleriyle İlgili Gerçekleşme Sonuçları ve Değerlendirmeler	82
2. Stratejik Plan Değerlendirme Tabloları	87
3. Diğer Hususlar	100
3. 1 Faaliyet Bilgileri	100
3. 2 Yayınlarla İlgili Faaliyet Bilgileri.....	101
3. 3 Üniversiteler Arasında Yapılan İkili Anlaşmalar	101
3. 4 Proje Bilgileri.....	108
3. 5 Diğer Faaliyet Bilgileri	109
IV- KURUMSAL KABİLİYET ve KAPASİTENİN DEĞERLENDİRİLMESİ	123
A-ÜSTÜNLÜKLER	123
B-ZAYIFLIKLAR	124
V- ÖNERİ VE TEDBİRLER	125
VI- EKLER	126
A- İÇ KONTROL GÜVENCE BEYANI	127
B- MALİ HİZMETLER BİRİM YÖNETİCİSİNİN BEYANI	128

TABLolar LİSTESİ

Tablo 1 Gaziantep Üniversitesi Taşınmazlarının Dağılımı	20
Tablo 2 Gaziantep Üniversitesi Kapalı Alanları Dağılımı	21
Tablo 3 Kapalı Mekânların Hizmet Alanlarına Göre Dağılımı.....	21
Tablo 4 Taşıtlar.....	22

Tablo 5 Lojmanlar	23
Tablo 6 Eğitim Alanları	23
Tablo 7 Ofis Alanları	23
Tablo 8 Yemekhaneler, Kantinler ve Kafeteryalar	24
Tablo 9 Spor Tesisleri	24
Tablo 10 Toplantı Konferans Salonları	24
Tablo 11 Üniversite Senatosu	26
Tablo 12 Üniversite Yönetim Kurulu	27
Tablo 13 Mevcut Sistem Ve Yazılımlar	31
Tablo 14 Kütüphane Kaynakları	33
Tablo 15 Kütüphane Kullanım Verileri	33
Tablo 16 Süreli Yayınlar	34
Tablo 17 Diğer Bilgi Ve Teknolojik Kaynaklar	34
Tablo 18 Akademik Personel Sayısı	36
Tablo 19 Yabancı Uyruklu Öğretim Elemanları Sayısı	36
Tablo 20 Üniversitemiz Tarafından Diğer Üniversitelerde Görevlendirilen Akademik Personel Sayısı	37
Tablo 21 Diğer Üniversitelerden Üniversitemizde Görevlendirilen Akademik Personel Sayısı	37
Tablo 22 Sözleşmeli Akademik Personel Sayısı	38
Tablo 23 Akademik Personelin Yaş İtibariyle Dağılımı	38
Tablo 24 İdari Personel Sayısı	38
Tablo 25 İdari Personelin Hizmet Süresine Göre Dağılımı	38
Tablo 26 İdari Personelin Eğitim Durumu	39
Tablo 27 İdari Personelin Yaş İtibariyle Dağılımı	39
Tablo 28 Sözleşmeli Personel (4/B) Sayısı	39
Tablo 29 Daimi İşçi Personeli	39
Tablo 30 Daimi İşçi Personelin Hizmet Süresine Göre Dağılımı	40
Tablo 31 Daimi İşçi Personelin Yaş İtibariyle Dağılımı	40
Tablo 32 Öğrenci Sayıları	41
Tablo 33 Yabancı Dil Eğitimi Gören Hazırlık Sınıfı Öğrenci Sayıları	43
Tablo 34 Öğrenci Kontenjanları Ve Doluluk Oranı	43
Tablo 35 Enstitülerdeki Yüksek Lisans Ve Doktora Programı Öğrenci Sayıları	44
Tablo 36 Yabancı Uyruklu Öğrencilerin Sayısı Ve Bölümleri	44
Tablo 37 Hastane Alanları	48

Tablo 38 Sağlık Hizmetleri	48
Tablo 39 Üniversitemizde Hizmet Verilen Hasta Sayıları	49
Tablo 40 Dış Hekimliği Fakültesi Araştırma ve Uygulama Merkezi Alanları	49
Tablo 41 Kısmi Zamanlı Çalışan Öğrenci Sayıları Ve Bölümleri	50
Tablo 42 Bilimsel Araştırmalar Proje Biriminin Sağladığı Yurtdışı Kongre Katılım Desteği	51
Tablo 43 Uluslararası Kuruluşlara Üyelik Bilgi Formu	51
Tablo 44 Çamlıtepe Uluslar arası Öğrenci Yurdu Bilgileri.....	51
Tablo 45 Öğrenci Toplulukları	52
Tablo 46 Stratejik Amaç ve Hedefler	60
Tablo 47 Ekonomik Sınıflandırma Düzeyinde Ödenek ve Harcama Verileri.....	62
Tablo 48 Faaliyetler Düzeyinde Ödenek ve Harcama Verileri	63
Tablo 49 Birim Düzeyinde Ödenek ve Harcama Verileri	64
Tablo 50 Ekonomik Sınıflandırma Düzeyinde Gelir Gerçekleşme Verileri	67
Tablo 51 Yatırım Projelerinin Dağılımı	73
Tablo 52 Alt Program, Hedef ve Göstergeleriyle İlgili Gerçekleşme Sonuçları ve Değerlendirmeler	82
Tablo 53 Ulusal Ve Uluslar Arası Bilimsel Toplantı Sayısı	100
Tablo 54 Sporcu Bilgileri	100
Tablo 55 Scı+Sscı+Ahcı İndekslerine Giren Yayınlar	101
Tablo 56 Erasmus+KA131 Kapsamında Yapılan İkili Anlaşmalar	102
Tablo 57 Erasmus+KA171 Kapsamında Yapılan İkili Anlaşmalar	105
Tablo 58 Erasmus+ Kapsamında Diğer Ülkelerden Gelen Öğrenci Sayısı.....	106
Tablo 59 Erasmus+ Kapsamında Diğer Ülkelere Giden Öğrenci Sayısı	106
Tablo 60 Erasmus+ Kapsamında Diğer Ülkelerden Gelen Personel Sayısı	107
Tablo 61 Erasmus+ Kapsamında Diğer Ülkelere Giden Personel Sayısı.....	108
Tablo 62 Proje Sayıları	109
Tablo 63 TDP Proje Grup ve Öğrenci Sayıları	110
Tablo 64 TDP Proje Katagorileri	110
Tablo 65 Grup Projeleri ve Birlikte Çalışılan Kurum/Kuruluşlar	112

YÖNETİCİ ÖZETİ



5018 sayılı Kamu Mali Yönetimi ve Kontrol Kanunu'yla birlikte ülkemizde uygulanmaya başlanan stratejik planlama ve performans esaslı bütçeleme ile şeffaf bir yönetim anlayışı çerçevesinde, Üniversitemiz faaliyetlerinin plan ve programlara uygun olarak yerine getirilmesi, kontrol edilmesi ve sonuçlarının kamuoyuyla paylaşılması esasları benimsenmiştir. Bu kapsamda katılımcı yöntemler esas alınarak Üniversitemiz 2025-2029 Stratejik Planı hazırlanmıştır. Stratejik planın 2026-2029 yıllarını kapsayacak güncelleme hasıl olmuş olup, 26.05.2025 tarihinde geniş katılımlı çalıştayda son şekli verilmiştir. Stratejik Planımız; kurumumuzun sahip olduğu beşeri, mali ve fiziki kaynakları tespit etmede ve bu kaynakların verimli, ekonomik ve etkin bir biçimde kullanılmasını sağlamada önemli bir rehber olmaktadır. Bu çerçevede üniversitemizin tüm birimlerinin stratejik amaçları paralelinde performans göstergeleri belirginleştirilmiştir. Uygulayıcı kurumlar olarak stratejik amaçların gerçekleşme düzeyini yansıtmada yardımcı olacak olan Stratejik Amaç ve Hedefler ile performans göstergeleri saptanmıştır.

Adını, Güneydoğu Anadolu Bölgesi'nin en büyük sanayi ve ticaret merkezi olan Gaziantep ilinden alan Üniversitemizin temeli, 1973 yılında Orta Doğu Teknik Üniversitesi'ne bağlı olarak kurulan Makine Mühendisliği Bölümü'ne dayanmaktadır. 27 Haziran 1987 yılında, 3389 sayılı yasa ile bugünkü statüsüne kavuşan Üniversitemiz, şu an 20 fakülte, 2 yüksekokul, 11 meslek yüksekokulu, 5 enstitü, 28 araştırma ve uygulama merkezi, 5 Rektörlüğe bağlı birim ve 1653'ü akademik personel olmak üzere toplam 5419 çalışanı ve 48.294 öğrenciye eğitim veren bir bölge üniversitesi konumuna ulaşmıştır. Yeni fakülte, yüksekokul, meslek yüksekokulu ve bölümlerin açılması ile nitelikli öğrenci sayısını artırmak hedeflerimiz arasında öncelikli durumdadır.

2017 yılında kurulmuş olan Kalite Geliştirme Koordinatörlüğü ile birlikte akreditasyon ve belgelendirme çalışmaları tek bir çatıda toplanılmaya başlanmış ve tüm üniversitede kalite farkındalığı artırılması hedeflenmiştir. Kalitenin tüm birimlerde benimsenmesi amacı ile Birim Temsilcileri ve Kalite Komisyonu oluşturulmuştur. Kalite çalışmalarına hız verilerek her birime dokunulmaya çalışılmaktadır.

Bilimsel, kültürel, sanatsal, sportif etkinliklerle zenginleştirilmiş üniversite ortamının öğrencinin kişiliğinin gelişmesinde etkisi büyüktür. Üniversitemiz, kendi dinamikleriyle hareketli olan öğrencilerine kaliteli ve iyi bir eğitim-öğrenim görmeleri için zengin bir üniversite ortamı hazırlamaktadır. Bu anlamda, öğrencilerimizin, boş zamanlarını değerlendirmeleri, birlikte çalışma alışkanlığı kazanmaları, araştırmacı ve yaratıcı niteliklere sahip insanlar olarak yetişmeleri, yeni ilgi alanlarına yönelmelerini ve kültürel, sanatsal aktivitelere katılmalarını temin etmek için Kültür Müdürlüğümüz bünyesinde kurulmuş olan 81 adet öğrenci topluluğu 12.714 öğrencimiz çalışmalarını aralıksız sürdürmektedir.

Kampus içerisinde yer alan basketbol, voleybol, futbol, atletizm sahaları, tenis kortu, güreş ve kondisyon salonları ve yarı olimpik yüzme havuzu ile her türlü sportif faaliyetlerde bulunma imkanı sağlamıştır. Üniversitemiz, akademik özgürlük ve akademik kaliteyi ön planda tutarak öğretim elemanlarımızın bilimsel bilgiye ulaşma, elde edilen sonuçları objektif kriterler içerisinde sunma gayretine destek olup, her türlü olanağını kullanarak teşvik etmektedir.

Bilindiği üzere Gaziantep, ülkemizin önemli bir sanayi merkezidir. Üniversitedeki bilginin sanayiye kazandırılması ve sanayideki bazı soruların yanıtlarının doğru ve hızlı bir şekilde verilebilmesi, üniversite-sanayi işbirliğinin sağlam temeller üzerinde kurulması ve süreklilik kazandırılmasıyla sağlanmalıdır. Üniversitemiz de üniversite-sanayi işbirliğinin geliştirilmesinde büyük adımlar atmaktadır.

Gaziantep Teknopark, bilim ve teknoloji potansiyeli yüksek olan Üniversitemizin bu alandaki başarılı çalışmalarının ticarileşmesine uygun ortamı sağlayacak ve öğrenciler için de bir istihdam alanı olacaktır. Ayrıca bölgede yer alan firmaların akademik bilgilerden yararlanmalarını sağlayacaktır. Bir iş ve girişimcilik merkezi olmayı hedefleyen Gaziantep Teknopark, farklı sektörlerde 199 firma ile faaliyetini sürdürmektedir.

Gaziantep Üniversitesi Şahinbey Araştırma ve Uygulama Hastanesi 1989 yılında kurulmuştur. Sağlık Bakanlığı tescilli yatak sayısı 1238'e ulaşmış üçüncü basamak bir hastane olarak sağlık hizmet vermeye devam etmektedir.

Sağlık Turizmi: 2025-2029 Stratejik planda belirtilen “Amaç 2: Sağlık alanında bölgesel referans merkezi olmak” amacına yönelik olarak belirlenen “Yurtiçi ve yurtdışı sağlık turizminin gerçekleşmesi” hedefi için sağlık alanında en çok tercih edilen hastanelerden biri olan ve dünyanın her yerinde kaliteli, hızlı, etkili sağlık hizmeti almak isteyenlerin taleplerini başarılı şekilde karşılamayı ilke edinen GAÜN Hastanesi, Sağlık Bakanlığı tarafından “Sağlık Turizmi Yetki Belgesi” olarak hizmet vermektedir.

Gaziantep Üniversitesi Diş Hekimliği Fakültesi 31 Ekim 2006 tarih, 26332 sayılı Resmî Gazetede yayımlanan 2006/11087 Sayılı Bakanlar Kurulu Kararı ile kurulmuş olup, eğitim süresi 5 yıldır. Nisan 2008’de Gaziantep Üniversitesi Şahinbey Araştırma ve Uygulama Hastanesi’ne bağlı olarak hizmete başlamıştır. Eylül 2009’dan bu yana Ağız, Diş ve Çene Radyoloji, Ağız, Diş ve Çene Cerrahisi, Protetik Diş Tedavisi, Diş Hastalıkları ve Tedavisi, Ortodonti, Periodontoloji, Pedodonti, Endodonti Anabilim Dallarında hizmete devam etmektedir.

Bunlara ek olarak, Gaziantep Üniversitesi, Ortadoğu Bölgesi’nden gelen hastaların da sağlık hizmetlerinden yararlanması projesini hazırlayarak, Ortadoğu Bölgesi’nin önemli sağlık merkezi olma yönünde emin adımlarla ilerlemektedir.

Üniversitemiz; Türkiye’de üç dilde eğitim veren tek üniversite olmasının yanısıra, İntörn Eğitim Modeli, bir yılda üç dönem eğitim modeli ve Toplumsal Duyarlılık Projesi gibi uygulamalar başta olmak üzere diğer üniversiteler tarafından örnek alınan uygulamalara imza atan bir üniversite konumundadır.

Diğer taraftan; Yüksek Öğretim Kurulu, Suriye’deki Yüksek Öğrenim konusunda Üniversitemizi koordinatör üniversite olarak belirlemiştir. Üniversitemiz, Sayın Cumhurbaşkanımızın çizmiş olduğu vizyona uygun olarak, Suriye’de eğitim kampüsleri açma kararı almıştır. Bu kapsamda; Suriye’de Meslek Yüksekokulu ve fakülteler açılması suretiyle, eğitim-öğretime başlanmıştır.

Üniversitemiz, Önderimiz Atatürk’ün işaret ettiği çağdaş uygarlık seviyesine erişebilmek için Atatürk ilke ve inkılâplarına bağlı, araştıran, sorgulayan, yeniliklere açık, bilgi üreten, ürettiği bilgileri toplumun kullanımına sunan, evrensel, ulusal ve toplumsal değerlere saygılı ve sorumluluk sahibi bireyler yetiştirmeyi amaç edinmiştir. Bu bağlamda, öğrencileri, öğretim elemanları ve çalışanları ile kalite ve nitelikten ödün vermeden gelişme büyüme sarmalında çalışmalarına devam edecektir.

I-GENEL BİLGİLER

A- MİSYON VE VİZYON

Misyon

Evrensel değerler çerçevesinde nitelikli insan yetiştiren; bireylere, topluma ve tüm kurum-kuruluşlara araştırma, eğitim, bilim, kültür, sanat ve sağlık alanlarında hizmet üreten değişime açık bir üniversite olmak.

Vizyon

Eğitim, öğretim ve bilimsel araştırma faaliyetlerinde uluslararası rekabet kabiliyeti yüksek bir dünya üniversitesi olmak.

B- YETKİ, GÖREV VE SORUMLULUKLAR

1- Yetki

Türkiye’de Yükseköğretim, T.C. Anayasası’nın 130 ve 131. maddeleri ile 2547 sayılı Yükseköğretim Kanunu ile düzenlenmektedir.

2- Görevler

Türkiye Cumhuriyeti Anayasasının 130. maddesinde ;

- ✓ “Çağdaş eğitim-öğretim esaslarına dayanan bir düzen içinde milletin ve ülkenin ihtiyaçlarına uygun insan gücü yetiştirmek amacı ile; ortaöğretime dayalı çeşitli düzeylerde eğitim-öğretim, bilimsel araştırma, yayın ve danışmanlık yapmak, ülkeye ve insanlığa hizmet etmek üzere çeşitli birimlerden oluşan kamu tüzelkişiliğine ve bilimsel özerkliğe sahip üniversiteler Devlet tarafından kanunla kurulur.
- ✓ Kanun, üniversitelerin ülke sathına dengeli bir biçimde yayılmasını gözetir.
- ✓ Üniversiteler ve bunlara bağlı birimler, Devletin gözetimi ve denetimi altında olup, güvenlik hizmetleri Devletçe sağlanır.” denilmektedir.

2547 sayılı Yükseköğretim Kanununun 12. maddesi uyarınca; Yükseköğretim kurumlarının görevleri;

- ✓ Çağdaş uygarlık ve eğitim-öğretim esaslarına dayanan bir düzen içinde, toplumun ihtiyaçları ve kalkınma planları ilke ve hedeflerine uygun ve ortaöğretime dayalı çeşitli düzeylerde eğitim-öğretim, bilimsel araştırma, yayım ve danışmanlık yapmak,
- ✓ Kendi ihtisas gücü maddi kaynaklarını rasyonel, verimli ve ekonomik şekilde kullanarak, milli eğitim politikası ve kalkınma planları ilke ve hedefleri ile Yükseköğretim Kurulu tarafından yapılan plan ve programlar doğrultusunda, ülkenin ihtiyacı olan dallarda ve sayıda insan gücü yetiştirmek,
- ✓ Türk toplumunun yaşam düzeyini yükseltici ve kamuoyunu aydınlatıcı bilim verilerini söz, yazı ve diğer araçlarla yaymak,
- ✓ Örgün, yaygın, sürekli ve açık eğitim yoluyla toplumun özellikle sanayileşme ve tarımda modernleşme alanlarında eğitilmesini sağlamak,
- ✓ Ülkenin bilimsel, kültürel, sosyal ve ekonomik yönlerde ilerlemesini ve gelişmesini ilgilendiren sorunlarını, diğer kuruluşlarla işbirliği yaparak, kamu kuruluşlarına önerilerde bulunmak suretiyle öğretim ve araştırma konusu yapmak, sonuçlarını toplumun yararına sunmak ve kamu kuruluşlarınca istenecek inceleme ve araştırmaları sonuçlandırarak düşüncelerini ve önerilerini bildirmek,
- ✓ Eğitim-öğretim seferberliği için de örgün, yaygın, sürekli ve açık eğitim hizmetini üstlenen kurumlara katkıda bulunacak önlemleri almak,
- ✓ Yörelereindeki tarım ve sanayinin gelişmesine ve ihtiyaçlarına uygun meslek elemanlarının yetişmesine ve bilgilerinin gelişmesine katkıda bulunmak, sanayi, tarım ve sağlık hizmetleri ile diğer hizmetleri ile hizmetlerde modernleşmeyi, üretimde artışı sağlayacak çalışma ve programlar yapmak, uygulamak ve yapılanlara katılmak, bununla ilgili kurumlara işbirliği yapmak ve çevre sorunlarına çözüm getirici önerilerde bulunmak,
- ✓ Eğitim teknolojisini üretmek, geliştirmek, kullanmak, yaygınlaştırmak,
- ✓ Yükseköğretimin uygulamalı yapılmasına ait eğitim-öğretim esaslarını geliştirmek, döner sermaye işletmelerini kurmak, verimli çalıştırmak ve bu faaliyetlerin geliştirilmesine ilişkin gerekli düzenlemeleri yapmak.” olarak belirlenmiştir. Üniversitemiz de bir yükseköğretim kurumu olarak bu görevleri yerine getirmek için 27.06.1987 tarihinde 3389 sayılı yasa ile kurulmuştur.

3- Sorumluluk

Üst yönetici olan Rektör, iç kontrol sisteminin kurulması ve gözetilmesinden, harcama yetkilileri ise görev ve yetki alanları çerçevesinde, idari ve malî karar ve işlemlere ilişkin olarak iç kontrolün işleyişinden sorumludur.

Üniversitemizin malî hizmet birimi olan Strateji Geliştirme Dairesi Başkanlığı, iç kontrol sisteminin kurulması, standartlarının uygulanması ve geliştirilmesi konularında çalışmalar yapmakta ve ön malî kontrol faaliyetini yürütmektedir. Muhasebe yetkilisi de, muhasebe kayıtlarının usulüne ve standartlara uygun, saydam ve erişilebilir şekilde tutulmasından sorumludur.

Üst yönetici, harcama yetkilileri ve diğer yöneticiler, mesleki değerlere ve dürüst yönetim anlayışına sahip olunmasından, malî yetki ve sorumlulukların bilgili ve yeterli yöneticilerle personele verilmesinden, belirlenmiş standartlara uyulmasının sağlanmasından, mevzuata aykırı faaliyetlerin önlenmesinden, kapsamlı bir yönetim anlayışıyla uygun bir çalışma ortamının ve saydamlığın sağlanmasından görev ve yetkileri çerçevesinde sorumludurlar. Harcama yetkilileri her yıl, iş ve işlemlerinin amaçlara, iyi malî yönetim ilkelerine, kontrol düzenlemelerine ve mevzuata uygun bir şekilde gerçekleştirildiğini içeren iç kontrol güvence beyanını birim faaliyet raporlarına ekleyerek Üst Yöneticiye sunarlar. Üst Yöneticiler, birim faaliyet raporlarındaki verilerle İdare Faaliyet Raporunu hazırlayarak ilgili Bakanlıklara göndererek kamuoyuna duyururlar.

C- İDAREYE İLİŞKİN BİLGİLER

Üniversitenin Tarihçesi

Bölgemizin ticaret ve sanayi merkezi olan, Gaziantep ilinin adını taşıyan Üniversitemiz, eğitim-öğretime 1973 yılında ODTÜ Mühendislik Fakültesine bağlı olarak kurulan Makine Mühendisliği Bölümü ile başlamıştır. 1974 yılında Elektrik Mühendisliği Bölümünün açılması ile bu iki bölüm, Gaziantep Mühendislik Fakültesine dönüştürülmüştür. 1974 yılında Temel Bilimler Bölümü ile Lisan Bölümü kurulmuş, Fakülteye 1977 yılında Uygulamalı Kimya Bölümü eklenmiştir. 1981 yılında İnşaat Mühendisliği kurulmuş, 1982 yılında Uygulamalı Kimya Bölümü Gıda Mühendisliği Bölümüne, Temel Bilimler Bölümü Fizik Mühendisliği Bölümüne dönüştürülmüştür. Ayrıca Milli Eğitim Bakanlığına bağlı faaliyet gösteren Gaziantep Meslek Yüksekokulu ile Kahramanmaraş Meslek Yüksekokulu da 1981 yılında Orta Doğu Teknik Üniversitesi, Gaziantep Mühendislik Fakültesine bağlanmıştır.

27 Haziran 1987 yılında 3389 sayılı yasa ile Mühendislik Fakültesine yeni kurulan çeşitli fakülte ve yüksekokulların da ilavesi ile Üniversitemiz tüzel kişiliğine kavuşmuştur. Kuruluşundan bu yana gelişimini hızla sürdüren Gaziantep Üniversitesi, çevre il ve ilçelere yayılarak üniversitemizden ayrılan fakülte ve yüksekokullarıyla yeni üniversitelerin kurulmasını sağlamıştır. Geçmiş yıllarda Harran Üniversitesi, Kahramanmaraş Sütçü İmam Üniversitesi, Adıyaman Üniversitesi ve son olarak da Muallim Rıfat Eğitim Fakültesi, Kilis Fen-Edebiyat Fakültesi, Yusuf Şerefoğlu Sağlık Yüksekokulu ve Kilis Meslek Yüksekokulu üniversitemizden ayrılarak Kilis 7 Aralık Üniversitesinin akademik birimlerini oluşturmuştur. Üniversitemiz son olarak; Suriye’de Cerablus MYO, El-Bab İktisadi ve İdari Bilimler Fakültesi, Azez İslami Bilimler Fakültesi ve Afrin Eğitim Fakültesini açarak 2019-2020 eğitim-öğretim döneminde eğitime başlamıştır.

Gaziantep Üniversitesi son yıllarda hızla büyüyerek 2025 yılı sonu itibarıyla 20 fakülte, 2 yüksekokul, 11 meslek yüksekokulu, 5 enstitü, 28 araştırma ve uygulama merkezi ile, 5 Rektörlüğe bağlı birim, 1.653’ü akademik olmak üzere toplam 5.419 çalışmanı ve 48.294’e ulaşan öğrenci sayısı ile ülkenin önde gelen üniversitelerinden biridir.

1. FİZİKSEL YAPI

1.1.Açık, Kapalı Alanlar ve Kapalı Alanların Yerleşkelere Göre Dağılımı

Gaziantep Üniversitesinin (Tüm yerleşkeler dahil) toplam yüzölçümü 3.116.630,56 m², toplam kapalı alanı ise 548.036,00 m² dir. Üniversitemizin toplam 7 adet yerleşkesi vardır. Bu yerleşkelerin en büyüğü olan merkez kampüs yüzölçümü 1.518.244,48 m² (Hangar, Alleben göleti dahil) , kapalı alanı 492.389,00 m²'dir. Küçük kızılhisar mahallesi üniversite alanı toplam yüzölçümü 108.535,47 m² dir. Diğer yerleşkelerin toplam açık ve kapalı alanları ise;

- Nizip Yerleşkesi toplam açık alan 427.788,97 m², kapalı alan 12.400 m²,
- İslahiye Yerleşkesi toplam açık alan 170.310,93 m²,kapalı alan 9.960 m²,
- Araban Yerleşkesi toplam açık alan 321.507,53 m², kapalı alan 3.600 m²,
- Nurdağı Yerleşkesi toplam açık alan 492.399,94 m², kapalı alan 2.100 m²,
- Oğuzeli Yerleşkesi toplam açık alan 19.838,86 m², kapalı alan 5.650 m²,
- Naci Topçuoğlu Yerleşkesi toplam açık alan 31.349,77 m², kapalı alan 13.755 m²,
- Onkoloji Hastanesi Yerleşkesi toplam açık alanı 20.799,00 m², kapalı alanı 8.182,00 m²,

Fakülteler

- 1.Mühendislik Fakültesi
- 2.Tıp Fakültesi
- 3.Fen Edebiyat Fakültesi
- 4.Gaziantep Eğitim Fakültesi
- 5.İktisadi ve İdari Bilimler Fakültesi
- 6.Dış Hekimliği Fakültesi
- 7.Mimarlık Fakültesi
- 8.Güzel Sanatlar Fakültesi
- 9.Sağlık Bilimleri Fakültesi
- 10.Hukuk Fakültesi
- 11.İlahiyat Fakültesi
- 12.İletişim Fakültesi
- 13.Havacılık ve Uzay Bilimleri Fakültesi
- 14-Turizm Fakültesi
- 15-İslahiye İktisadi ve İdari Bilimler Fakültesi
- 16-Nizip Eğitim Fakültesi
- 17-Spor Bilimleri Fakültesi
- 18-El-Bab İktisadi ve İdari Bilimler Fakültesi
- 19-Afrin Eğitim Fakültesi
- 20-Azez İslami İlimler Fakültesi

Meslek Yüksekokulları

1. Gaziantep Teknik Bilimler Meslek Yüksek Okulu
2. Gaziantep Sosyal Bilimler Meslek Yüksek Okulu
3. Sağlık Hizmetleri Meslek Yüksekokulu
4. Turizm ve Otelcilik Meslek Yüksekokulu
5. Naci Topçuoğlu Meslek Yüksekokulu
6. Nurdağı Meslek Yüksekokulu
7. İslahiye Meslek Yüksekokulu
8. Araban Meslek Yüksekokulu
9. Oğuzeli Meslek Yüksekokulu
10. Nizip Meslek Yüksekokulu
11. Cerablus Meslek Yüksekokulu

Yüksekokullar

1. Türk Musikisi Devlet Konservatuarı
2. Yabancı Diller Yüksekokulu

Enstitüler

1. Fen Bilimleri Enstitüsü
2. Sağlık Bilimleri Enstitüsü
3. Sosyal Bilimler Enstitüsü
4. Eğitim Bilimleri Enstitüsü
5. Göç Enstitüsü

Rektörlüğe Bağlı Bölümler

1. Atatürk İlkeleri ve İnkılap Tarihi
2. Enformatik Bölümü
3. Türk Dili Bölümü
4. Yabancı Diller Bölümü
5. Beden Eğitimi ve Spor Bölümü

Rektörlüğe Bağlı Araştırma ve Uygulama Merkezleri

1. Bilgisayar Araştırma ve Uygulama Merkezi (BİLAMER)
2. Çevre Araştırma Merkezi (GÜÇAMER)
3. Gaziantep El Sanatlarını Koruma ve Geliştirme Merkezi (GÜGEMER)
4. Sürekli Eğitim Merkezi (GÜSEM)
5. AB Araştırmaları Merkezi (GABAM)
6. Kadın ve Aile Çalışmaları Uygulama ve Araştırma Merkezi
7. Atatürk İlkeleri Ve İnkılap Tarihi Arş. ve Uyg. Merkezi (AİİTAUM)
8. Toplumsal ve Ekonomik Araştırmalar Merkezi (GÜTEM)
9. Suriye Araştırmaları Uygulama ve Araştırma Merkezi
10. Toplumsal Duyarlılık Projeleri Merkezi
11. Türkçe Öğretimi Uygulama ve Araştırma Merkezi (TÖMER)
12. Din, Tarih ve Medeniyetler Uygulama ve Araştırma Merkezi
13. Mimarlık ve Şehircilik Uygulama ve Araştırma Merkezi (GÜMŞAM)
14. Göç ve Siyaset Uygulama ve Araştırma Merkezi (GÜGÖSİM)

15. Kariyer Planlama ve Girişimcilik Uygulama ve Araştırma Merkezi (GAÜN-KPM)
16. Arkeolojik ve Kültürel Değerleri Uygulama ve Araştırma Merkezi (GAÜN-AKDAM)
17. Yurtdışındaki Türkler ve Akraba Toplulukları Araştırmaları Uyg. ve Arş. Merkezi (YTATAUAM)
18. Strateji Uygulama ve Araştırma Merkezi (GAUNSUAM)
19. Solunum Hastalıkları ve Cerrahisi Uygulama ve Araştırma Merkezi
20. Psikolojik Danışma ve Rehberlik Uygulama Ve Araştırma Merkezi (GAÜN PDREM)
21. Uluğ Bey Yüksek Teknoloji Uygulama ve Araştırma Merkezi
22. Enerji Yönetimi Uygulama ve Araştırma Merkezi (EYMER)
23. Uzaktan Eğitim Uygulama ve Araştırma Merkezi (GAUZEM)
24. Medya ve İletişim Uygulama ve Araştırma Merkezi
25. Obezite ile Mücadele Uygulama ve Araştırma Merkezi (GAÜN-OMAM)
26. Fitoterapi ve Tıbbi Aromatik Bitkiler Uygulama ve Araştırma Merkezi
27. Ölçme ve Değerlendirme Uygulama ve Araştırma Merkezi
28. Deney Hayvanları Uygulama ve Araştırma Merkezi (GAÜNDAM)

İdari Birimler

1. Genel Sekreterlik
2. Hukuk Müşavirliği
3. Strateji Geliştirme Daire Başkanlığı
4. Bilgi İşlem Daire Başkanlığı
5. Personel Dairesi Başkanlığı
6. İdari ve Mali İşler Daire Başkanlığı
7. Sağlık Kültür ve Spor Daire Başkanlığı
8. Öğrenci İşleri Daire Başkanlığı
9. Kütüphane ve Dokümantasyon Daire Başkanlığı
10. Yapı İşleri ve Teknik Daire Başkanlığı
11. İç Denetim Birimi Başkanlığı
12. Döner Sermaye İşletme Müdürlüğü
13. Basın Yayın ve Halkla ilişkiler Müdürlüğü
14. Gaün Sporium İşletme Müdürlüğü
15. Matbaa ve Basım İşleri Müdürlüğü
16. İç Hizmetler ve Güvenlik Müdürlüğü
17. Kreş ve Anaokulu Müdürlüğü

Diğer Birimler

1. Bilimsel Araştırma Projeleri Yönetim Birimi
2. Uluslararası İlişkiler Ofisi
3. Şahinbey Araştırma ve Uygulama Hastanesi
4. Eğitim Koordinatörlüğü
5. Kalite Geliştirme Koordinatörlüğü
6. İktisadi İşletmesi

Gaziantep Üniversitesi Merkez Yerleşkesi

Gaziantep Üniversitesi Merkez Kampüsü ve ildeki diğer yerleşkeler (Onkoloji Hastanesi, Küçükkızıllıhisar mahallesi üniversite alanı, Sarısalkım mahallesi (Alleben göleti), Hangar, Naci Topçuoğlu MYO, Cenani Konağı) toplam açık alanı 3.116.630,56 m², toplam kapalı alan 548.036,00 m², 20 Fakülte, 2 Yüksekokul, 11 Meslek Yüksekokulu, 5 Enstitü, 5 Rektörlüğe Bağlı Bölüm, 28 Rektörlüğe Bağlı Uygulama ve Araştırma Merkezi, Şahinbey Araştırma ve Uygulama Hastanesi, Onkoloji Hastanesi, Çocuk Hastanesi ve Böbrek Nakli Hastanesi hizmet vermektedir. Ayrıca, Acil Travma ve Yanık hastanesi binası tamamlanmış olup, en yakın zamanda hizmete açılacaktır



Gaziantep Üniversitesi Nizip Yerleşkesi

Gaziantep Üniversitesi Nizip Yerleşkesi, Nizip Eğitim Fakültesi ve Nizip Meslek Yüksekokulu ile eğitim öğretime devam etmektedir. Nizip Eğitim Fakültesi ve Nizip Meslek Yüksekokulu 427.788,97 m² toplam alan ve 12.400 m² kapalı alanla eğitim-öğretime devam etmektedir. Türkiye'nin en büyük ilçelerinden olan Nizip; tarihi, sanayi ve coğrafi konumu nedeniyle gereksinim duyulan kalifiye eleman yetiştirme çabasında hizmet vermektedir.



Gaziantep Üniversitesi İslâhiye Yerleşkesi

İslâhiye Yerleşkesinde; İslâhiye İktisadi ve İdari Bilimler Fakültesi ile İslahiye Meslek Yüksekokulu bulunmaktadır. Toplam açık alan 170.310,93 m² dir. Yerleşkenin toplam kapalı eğitim alanı 9.960 m² olan yerleşkemizde bölgemizin ihtiyacı olan kalifiye eleman yetiştirilmekte olup, organik tarım alanında da çalışmalar yapılmaktadır.



Gaziantep Üniversitesi Oğuzeli Meslek Yüksek Okulu

Oğuzeli Yerleşkesinde Oğuzeli Meslek Yüksekokulu eğitim-öğretim hizmet vermektedir. Meslek Yüksekokulu 19.838,86 m² toplam alana sahip olup, bu alanın 5.650 m²'si kapalı alanıdır. Oğuzeli Meslek Yüksekokulu sanayi işletmeleri ve hizmet sektörü alanında eğitim vermektedir.



Gaziantep Üniversitesi Nurdağı Meslek Yüksek Okulu

Nurdağı Yerleşkesinde Nurdağı Meslek Yüksekokulu eğitim-öğretim hizmet vermektedir. Meslek Yüksekokulu 2.100 m² kapalı alanı olup toplam alanı 492.399,94 m² dir. Organik tarımın yöremizde modern yöntemlerle uygulanabilirliğini sağlamak amacıyla eğitim-öğretim verilmektedir.



Gaziantep Üniversitesi Araban Meslek Yüksek Okulu

Araban Yerleşkesinde Araban Meslek Yüksekokulu 321.507,53 m² toplam 3.600 m² kapalı alanıyla eğitim-öğretime devam etmektedir. Organik tarım ve tohumculuk programları ile bölge ve ülkemizin tarımsal gelişimine katkı sağlanmaktadır. Ayrıca, yapımı 2024 yılı içerisinde tamamlanan GES projesi ile üniversitemizin elektrik ihtiyacı karşılanmaktadır.



Gaziantep Üniversitesi Naci Topçuoğlu Meslek Yüksek Okulu

Yüksekokulumuz, 31.349,77 m² toplam yüzölçümü olup bu alanın 13.755 m² kapalı alanı ile eğitim-öğretim hizmeti vermektedir. 2.Organize Sanayisinin merkezinde kurulan okulumuz, kalifiye elaman ihtiyacını karşılamaktadır.



Gaziantep Üniversitesi Afrin Eğitim Fakültesi

Afrin Eğitim Fakültesi 2019 yılında Cumhurbaşkanlığının 3 Ekim 2019 tarihli ve 1616 sayılı Kararnamesi ile kurulmuştur. Fakültemizin temel amacı, bulunduğu coğrafyada örgün eğitimin her kademesi için nitelikli öğretmenler ve eğitimciler yetiştirmektir.



Gaziantep Üniversitesi Azez İslami İlimler Fakültesi

Azez İslami İlimler Fakültesi, 04.10.2019 tarihli Cumhurbaşkanlığı Kararnamesiyle Fırat Kalkanı bölgesinde yer alan Azez'de kuruldu. İslami İlimler Fakültesi'nin kuruluş amacı, din tasavvuru ve dini eğitimi alanında karşılaşılan sorunların çözümüne yardımcı olmak, dini ilimlerin sistematik bir şekilde tahsiline imkân oluşturmak ve dini ilimler alanında akademik düzeyde araştırmalar yapılarak sağlıklı bir din algısının oluşmasına katkı sağlamaktır.



Gaziantep Üniversitesi El-Bab İktisadi Ve İdari Bilimler Fakültesi

İktisadi ve İdari Bilimler Fakültesinin kuruluş amacı, yörede mevcut sektörlerin karşılaştığı sorunların çözümüne yardımcı olmak ve ayrıca kamu ve özel sektörün ihtiyacı olan idari personeli yetiştirmektir.



Gaziantep Üniversitesi Cerablus Meslek Yüksek Okulu

Cerablus Meslek Yüksekokulu'nun kuruluş amacı, kamu ve özel sektörün ihtiyacı olan personeli yetiştirmek, iyi bir ekonomi ve işletmecilik bilgileri edindirilerek bu bilgilerin günlük hayatta uygulanmasını, sonuçlar çıkarılmasını ve yeni stratejiler geliştirme yeteneğini kazandırmaktır.



Gaziantep Üniversitesi Taşınmazlarının Dağılımı					
Yerleşke Adı / Birim Bölüm	Mülkiyet Durumuna Göre Taşınmaz Alanı				Açıklama
	Üniversite	Maliye Haz.	Diğer	Toplam (m ²)	
G.Ü. Merkez Kampüsü	1.081.188,55	427.269,46	9.786,47	1.518.244,48	
Cenani Konağı	1.236,43			1.236,43	Bağış
Onkoloji Hastanesi			20.799,00	20.799,00	Türk Kanser Araştırma ve Savaş Kurumundan tahsisli.
Küçükkızıllıhisar Üniv. Alanı		108.535,47		108.535,47	
(Allaben Göleti) Gaün Su Sporları Merkezi			3.019,18	3.019,18	25 yıllığına GBB ile GAÜN arasında Ortak Hizmet Protokolü imzalanmıştır.
Hangar			1.600,00	1.600,00	Pilotaj eğitimi için Devlet Hava Meydanları İşletmesi tarafından kiralanmıştır.
Vali Konağı					17.09.2021 Tarihinde GBB'ne devredilmiştir. (10.020,28 m ²)
Naci Topçuoğlu Meslek Yüksekokulu			31.349,77	31.349,77	Organize Sanayi Müdürlüğünden tahsisli.
Oğuzeli Meslek Yüksekokulu	10.659,26	9.179,60		19.838,86	
İslahiye İkt. İd. Bil. Fak.		170.310,93		170.310,93	
G.Ü. Nurdağı Myo.	4.110	488.289,94		492.399,94	
Araban Meslek Yüksek Okulu	47,3	321.460,23		321.507,53	
Nizip MYO +Eğitim Fakültesi		427.788,97		427.788,97	
Toplam	1.097.241,54	1.952.834,60	66.554,42	3.116.630,56	

Tablo 1 Gaziantep Üniversitesi Taşınmazlarının Dağılımı

Gaziantep Üniversitesi Kapalı Alanları Dağılımı				
Yerleşke Adı/Birim/Bölüm	Kapalı Alan Miktarı (m ²)			Toplam (m ²)
	Üniversite	Maliye Haz.	Diğer	
**Merkez Kampüs	484.089,00	8.300,00		492.389,00
Onkoloji Hastanesi	8.182,00			8.182,00
Naci Topçuoğlu Meslek Yüksekokulu	13.755,00			13.755,00
Oğuzeli Meslek Yüksekokulu	5.650,00			5.650,00
Nurdağı Meslek Yüksekokulu (Nurdağı Belediyesinden Tahsisli)	2.100,00			2.100,00
İslahiye İkt. İd. Bil. Fak.(5650 m ²) İslahiye Meslek Yüksekokulu (3810 m ²) Öğrenci Kafeteryası (500 m ²)	9.960,00			9.960,00
Araban Meslek Yüksekokulu	3.600,00			3.600,00
Nizip Meslek Yüksekokulu (6250 m ²) Nizip Eğitim Fakültesi (5650 m ²) +Öğrenci Kafeteryası (500m ²)	12.400,00			12.400,00
Toplam	539.736,00	8.300,00	0,00	548.036,00

Tablo 2 Gaziantep Üniversitesi Kapalı Alanları Dağılımı

* Merkez Kampüs'e; Cenani konağı 1= 707 m², Cenani Konağı 2 = 530 m² Kapalı alanları da dahil edilmiştir.

Kapalı Mekânların Hizmet Alanlarına Göre Dağılımı (m ²)						
Birimler	Eğitim	İdari	Sosyal	Spor	Sağlık	Toplam
İdari Birimler		33.166	4.200	--	--	37.366
Fakülteler	166.160	13.790	410			180.360
Yüksekokullar	17.900	--	--			17.900
Meslek Yüksek Okulları	54.920	4.490				59.410
Hastaneler					156.518	156.518
Diğerleri	8.482	3.832	71.385	12.783		96.482
Toplam	247.462	55.278	75.995	12.783	156.518	548.036

Tablo 3 Kapalı Mekânların Hizmet Alanlarına Göre Dağılımı

Kapalı mekânların hizmet alanlarına göre dağılımına baktığımızda eğitim ve sağlık amaçlı kullanılan kapalı mekânların daha fazla olduğu görülecektir. Eğitim amaçlı kullanılan kapalı mekânların büyük bölümü merkez kampüs içerisindeki akademik birimlere aittir. Sağlık amaçlı kullanılan kapalı mekânları ise Şahinbey Araştırma ve Uygulama Hastanesi, Onkoloji Hastanesi, Böbrek Nakli Hastanesi, Tomoterapi Merkezi, Yeni Onkoloji Hastanesi, Çocuk Hastanesi ve Acil Travma ve Yanık hastanesinin alanları oluşturmaktadır.

1.2. Taşıtlar

Mevcut Taşıtlar			
Taşıt Cinsi	Kuruma Ait Taşıtlar	Hizmet Alımı Yoluyla Edinilmiş	Toplam
Binek Otomobil	16	2	18
Station-Wagon	-	-	-
Minibüs (Sürücü dahil en fazla 17 kişilik)	2	1	3
Pick-up (Kamyonet, şoför dahil 3 veya 6 kişilik)	-	6	6
Panel	5	-	5
Midibüs (Sürücü dahil en fazla 26 kişilik)	-	-	-
Otobüs (Sürücü dahil en az 27 kişilik)	5	-	5
Kamyon şasi-kabin (tam yüklü ağırlığı en az 7.500kg)	1	-	1
Kamyon şasi-kabin (tam yük ağırlığı en az 12.000 kg)	2	-	2
Ambulans (Tıbbi donanımlı)	2	-	2
İş makinesi JCB	2	-	2
Mini loder	1	-	1
Hidrolik plantkom	1	-	1
İtfaiye aracı	2	-	2
Traktör(5 adet ATV motor dahil)	18	-	18
Yol süpürme Aracı	1	-	1
Toplam	58	9	67

Tablo 4 Taşıtlar

1.3. Lojmanlar

Üniversitemizde toplam 88 adet lojman bulunmaktadır. Merkez kampüsteki lojmanların 8 tanesi dubleks, 16 tanesi 2+1, geriye kalan 64 tanesi ise 3+1'dir.

Lojmanlar				
	2024		2025	
	Dolu	Boş	Dolu	Boş
Sayısı (Adet)	83	5	78	10

Tablo 5 Lojmanlar.

1.4. Eğitim Alanları, Derslikler ve Ofis Alanları

Eğitim Alanları					
Kapasite	Amfi (Adet)	Sınıf (Adet)	Bilgisayar Lab. (Adet)	Diğer Lab. (Adet)	Toplam (Adet)
0-50 Kişilik	--	372	49	200	621
51-75 Kişilik		126	9	6	141
76-100 Kişilik		46	5	10	61
101-150 Kişilik	13	9	3	5	30
151-250 Kişilik	15	7		1	22
Toplam	28	560	66	221	875

Tablo 6 Eğitim Alanları

Ofis Alanları		
Alt Birim	Ofis Sayısı	m ²
Yönetim Ofisleri	232	7.054
Akademik Personel Ofisleri	1.294	23.532
İdari Personel Ofisleri	518	16.121
Diğer	214	10.128
Toplam	2.258	56.835

Tablo 7 Ofis Alanları



1.5. Sosyal Alanlar

Yemekhaneler, Kantinler ve Kafeteryalar			
Bölmeler	Sayısı(Adet)	Kapalı Alanı(m ²)	Kapasitesi(Kişi)
Yemekhane	11	15.509	6.400
Kantin ve Kafeterya	33	7.926	990
Diğer İşletmeler	65	4.569	500
Toplam	109	28.004	7.890

Tablo 8 Yemekhaneler, Kantinler ve Kafeteryalar

Spor Tesisleri		
Bölmeler	Sayısı (Adet)	Alanı(m ²)
Kapalı Spor Tesisleri	2	11.075
Açık Spor Tesisleri	21	34.457
Toplam	23	45.532

Tablo 9 Spor Tesisleri



Gaün Sporium Merkezi 2012 yılında hizmete açılmıştır. Spor Kompleksinin içerisinde; Yarı olimpik yüzme havuzu, bowling salonu, kapalı spor salonu, buz pateni, tırmanma duvarı ve fitness salonu mevcuttur.

Toplantı-Konferans Salonları			
Kapasitesi	Toplantı Salonu	Konferans Salonu	Toplam
0-50 Kişilik	40	3	43
51-75 Kişilik	8	1	9
76-100 Kişilik	1	3	4
101-150 Kişilik	3	8	11
151-250 Kişilik	5	9	14
251-Üzeri Kişilik	-	3	3
Toplam	57	27	84

Tablo 10 Toplantı ve Konferans Salonları

2. TEŞKİLAT YAPISI

Üniversite Yönetim Organları

Gaziantep Üniversitesinin yönetim ve organizasyonu 2547 sayılı yasa hükümlerine göre belirlenmiştir. Üniversitenin yönetim organları Rektör, Üniversite Senatosu ve Üniversite Yönetim Kuruludur.

Rektör; Devlet ve vakıf üniversitelerine rektör, Cumhurbaşkanınca atanır. Vakıflarca kurulan üniversitelerde rektör ataması, mütevelli heyetinin teklifi üzerine yapılır. Rektör, üniversite veya yüksek teknoloji enstitüsü tüzel kişiliğini temsil eder. Rektörlerin yaş haddi 67 yaştır. Ancak rektör olarak atanmış olanlarda görev süreleri bitinceye kadar yaş haddi aranmaz.

Senato; Rektörün başkanlığında, rektör yardımcıları, dekanlar ve her fakülteden fakülte kurullarınca üç yıl için birer öğretim üyesi ile rektörlüğe bağlı enstitü ve yüksekokul müdürlerinden teşekkül eder. Senato, üniversitenin akademik organı olarak işlev görür. Bu kapsamda üniversitenin eğitim-öğretim, bilimsel araştırma ve yayım yapan faaliyetlerinin esasları hakkında karar almak ve Üniversite Yönetim Kuruluna üye seçmek temel görevleri arasındadır.

Üniversite Yönetim Kurulu; Rektörün başkanlığında dekanlardan, üniversiteye bağlı değişik öğretim birim ve alanlarını temsil edecek şekilde senato tarafınca dört yıl için seçilecek üç profesörden oluşur. Üniversite yönetim kurulu, idari faaliyetlerde rektöre yardımcı bir organ olarak işlev görmektedir.

Fakülte, Enstitü ve Yüksekokul düzeyinde yönetim organları aşağıdaki gibidir.

Fakülte organları; Dekan, Fakülte Kurulu ve Fakülte Yönetim Kurulundan oluşur.

Enstitü Organları; Enstitü Müdürü, Enstitü Kurulu ve Enstitü Yönetim Kurulundan oluşur.

Yüksekokul Organları; Yüksekokul Müdürü, Yüksekokul Kurulu ve Yüksekokul Yönetim Kurulundan oluşur. Fakülte ve yüksekokullar bölüm, anabilim dalı ve bilim dalı olarak yapılırlar.

İdari Yönetim; İdari teşkilatın başı Genel Sekreterdir. Genel Sekretere bağlı Genel Sekreter Yardımcılığı, Daire Başkanlıkları, Müdürlükler, Hukuk Müşavirliği ve diğer idari birimler bulunmaktadır. Ayrıca akademik birimlerde fakülte/yüksekokul/enstitü sekreterleri bulunmaktadır. Bunlar buldukları birimlerin üst yöneticisine (Dekan ve Yüksekokul Müdürleri) bağlı olup birimlerindeki idari işleyleten sorumludurlar.

İç Denetim Birim Başkanlığı; Gaziantep Üniversitesi İç Denetim Birim Başkanlığı 25.01.2017 tarihinde kurulmuş olup, 2 iç denetçi ile programlı iç denetim faaliyetlerini sürdürmektedir. Üniversitemizdeki iç denetim faaliyetleri, 5018 sayılı Kamu Mali Yönetimi ve Kontrol Kanunu'nun 63 ve 64'üncü maddeleri ile bu Kanun'a bağlı olarak çıkartılan İç Denetçilerin Çalışma Usul ve Esasları Hakkında Yönetmelik esas olmak üzere İç Denetim Koordinasyon Kurulu tarafından hazırlanıp yürürlüğe giren Kamu İç Denetim Standartları, Kamu İç Denetim Rehberi, Kamu İç Denetimi Genel Tebliği ve diğer düzenlemeler ile Gaziantep Üniversitesi İç Denetim Yönergesi hükümleri doğrultusunda yürütülmektedir.

Üniversite Yönetimi

Üniversite Senatosu	
Doğal Üyeler	
Prof.Dr. Sait Mesut DOĞAN	Başkan
Prof.Dr. Mustafa BAYRAM	Mühendislik Fakültesi Dekan V.
Prof.Dr. Şevki Hakan EREN	Tıp Fakültesi Dekanı
Prof.Dr. Murat KÜTÜK	Fen Edebiyat Fakültesi Dekan V.
Prof.Dr. Yakup BULUT	İktisadi ve İdari Bilimler Fakültesi Dekan V.
Prof.Dr. Bayram ÇETİN	Gaziantep Eğitim Fakültesi Dekanı
Prof.Dr. Mehmet İshak YÜCE	Mimarlık Fakültesi Dekanı
Prof.Dr. Uğur AYDIN	Diş Hekimliği Fakültesi Dekan V.
Prof.Dr. Ayhan ÖZER	Güzel Sanatlar Fakültesi Dekan V.
Prof.Dr. Taner AKÇACI	İslahiye İktisadi ve İdari Bilimler Fakültesi Dekan V.
Prof.Dr. Haluk ŞEN	Sağlık Bilimleri Fakültesi Dekan V.
Prof.Dr. Veli BATDI	Nizip Eğitim Fakültesi Dekanı
Prof.Dr. Tuba DİREKÇİ	İletişim Fakültesi Dekan V.
Prof.Dr. Nazım HASIRCI	İlahiyat Fakültesi Dekanı
Prof.Dr. Emine KOBAN	Hukuk Fakültesi Dekan V.
Prof.Dr. Kürşad GÖV	Havacılık ve Uzay Bilimleri Fakültesi Dekanı
Prof.Dr. Fahrattin GÖĞÜŞ	Turizm Fakültesi Dekan V.
Prof.Dr. Mahmut ÇINAR	Afrin Eğitim Fakültesi (Suriye) Dekan V.
Prof.Dr. Mustafa ÜNVERDİ	Azez İslami İlimler Fakültesi (Suriye) Dekan V.
Prof.Dr. İbrahim ARSLAN	El-Bab İktisadi ve İdari Bilimler Fakültesi (Suriye) Dekan V.
Prof.Dr. Mehmet TARAKÇIOĞLU	Spor Bilimleri Fakültesi Dekan
Prof.Dr. Ahmet Necmeddin YAZICI	Fen Bilimleri Enstitüsü Müdürü
Prof. Dr. Davut Sinan KAPLAN	Sağlık Bilimleri Enstitüsü Müdür V.
Doç. Dr. İbrahim YILDIRIM	Eğitim Bilimleri Enstitüsü Müdür V.
Doç. Dr. Ahmet BOZDAĞ	Sosyal Bilimler Enstitüsü Müdürü
Prof. Dr. Mehmet ÇİÇEK	Göç Enstitüsü Müdürü
Öğr. Gör. Adil ÇETE	Türk Musikisi Devlet Konservatuvarı Müdürü
Prof. Dr. Emrah CİNKARA	Yabancı Diller Yüksekokulu Müdürü
Prof. Dr. Hüseyin BOZKURT	Teknik Bilimler Meslek Yüksekokulu Müdür V.
Prof. Dr. Rüstem YANAR	Sosyal Bilimler Meslek Yüksekokulu Müdür V.
Doç. Dr. Mustafa SABAK	Gaziantep Sağlık Hizmetleri Meslek Yüksekokulu Müdürü
Doç. Dr. Mevlüt KARA	Nizip Meslek Yüksekokulu Müdürü
Dr. Öğr. Üyesi Dilara BAHTİYAR SARI	Turizm ve Otelcilik Meslek Yüksekokulu Müdürü
Prof. Dr. Hüseyin BOZKURT	Naci Topçuoğlu Meslek Yüksekokulu Müdürü
Prof. Dr. Tuba DİREKÇİ	Oğuzeli Meslek Yüksekokulu Müdürü
Doç. Dr. Filiz ÇOPUROĞLU	İslahiye Meslek Yüksekokulu Müdürü
Doç. Dr. Mustafa PEHLİVAN	Nurdağı Meslek Yüksekokulu Müdürü
Doç. Dr. Adil ÖZKAN	Araban Meslek Yüksekokulu Müdürü
Doç. Dr. İsmail YILMAZ	Cerablus Meslek Yüksekokulu - Müdür V.

Seçilmiş Üye	
Prof.Dr. Esra İBANOĞLU	Mühendislik Fakültesi

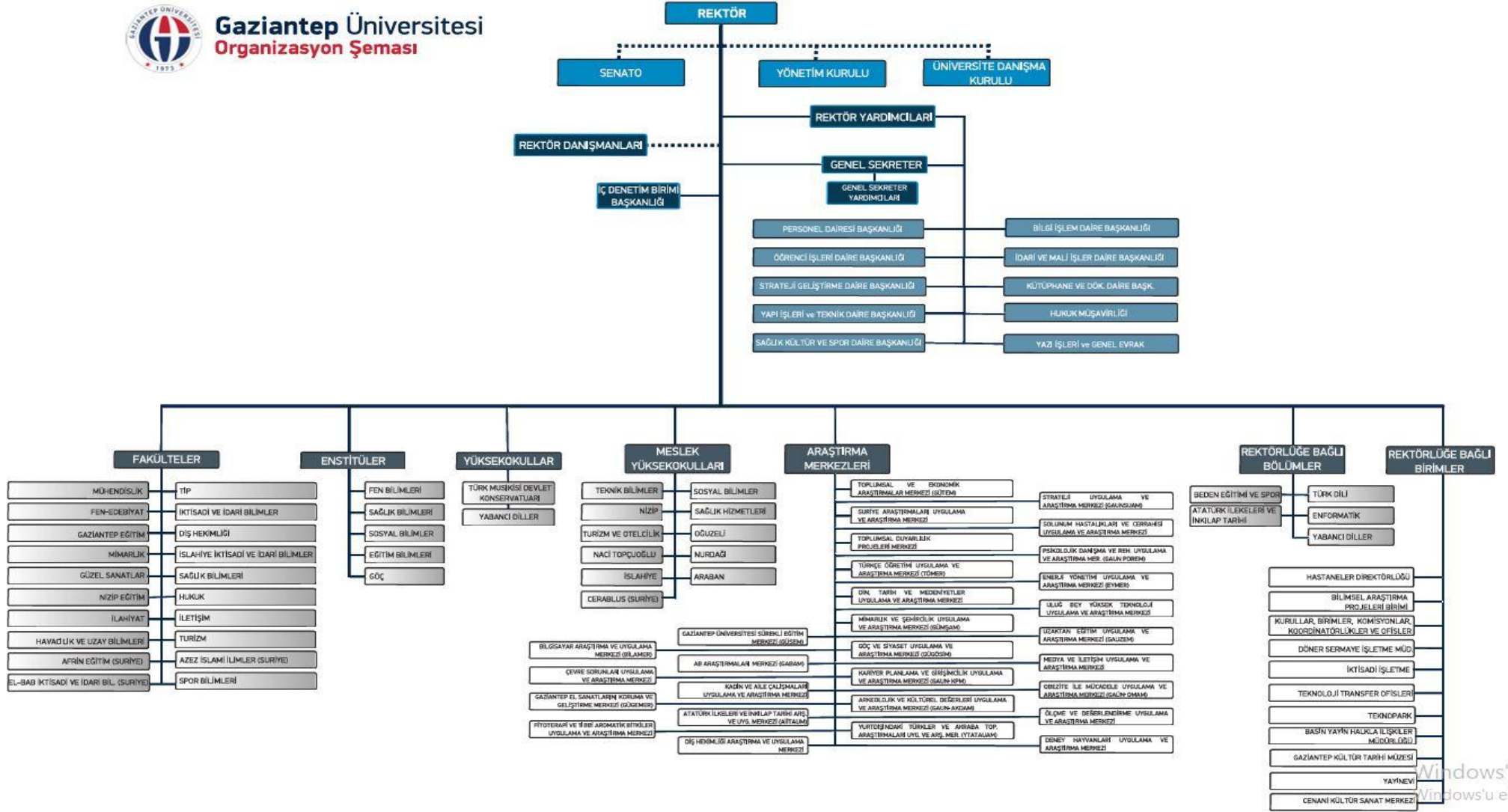
Tablo 11 Üniversite Senatosu

Üniversite Yönetim Kurulu	
Doğal Üyeler	
Prof.Dr. Sait Mesut DOĞAN	Başkan
Prof.Dr. Mustafa BAYRAM	Mühendislik Fakültesi Dekan V.
Prof.Dr.Şevki Hakan EREN	Tıp Fakültesi Dekanı
Prof.Dr. Murat KÜTÜK	Fen Edebiyat Fakültesi Dekan V.
Prof.Dr. Yakup BULUT	İktisadi ve İdari Bilimler Fakültesi Dekan V.
Prof.Dr. Bayram ÇETİN	Gaziantep Eğitim Fakültesi Dekanı
Prof.Dr. Mehmet İshak YÜCE	Mimarlık Fakültesi Dekanı
Prof.Dr. Uğur AYDIN	Diş Hekimliği Fakültesi Dekan V.
Prof.Dr. Ayhan ÖZER	Güzel Sanatlar Fakültesi Dekan V.
Prof.Dr. Taner AKÇACI	İslahiye İktisadi ve İdari Bilimler Fakültesi Dekan V.
Prof.Dr. Haluk ŞEN	Sağlık Bilimleri Fakültesi Dekan V.
Prof.Dr. Veli BADTI	Nizip Eğitim Fakültesi Dekanı
Prof.Dr. Tuba DİREKÇİ	İletişim Fakültesi Dekanı V.
Prof.Dr. Nazım HASIRCI	İlahiyat Fakültesi Dekanı
Prof.Dr. Emine KOBAN	Hukuk Fakültesi Dekan V.
Prof.Dr. Kürşad GÖV	Havacılık ve Uzay Bilimleri Fakültesi Dekanı
Prof.Dr. Fahrettin GÖĞÜŞ	Turizm Fakültesi Dekan V.
Prof.Dr. Mahmut ÇINAR	Afrin Eğitim Fakültesi (Suriye) Dekanı V.
Prof.Dr. Mustafa ÜNVERDİ	Azez İslami İlimler Fakültesi (Suriye) Dekanı V.
Prof.Dr.İbrahim ARSLAN	El-Bab İktisadi ve İdari Bilimler Fakültesi (Suriye) Dekanı V.
Prof.Dr. Mehmet TARAKÇIOĞLU	Spor Bilimleri Fakültesi Dekanı

Tablo 12 Üniversite Yönetim Kurulu



Gaziantep Üniversitesi Organizasyon Şeması



3. TEKNOLOJİ VE BİLİŞİM ALTYAPISI

Üniversitemiz; hizmet verdiği tüm alanlarda gelişen teknolojik gelişmeleri yakından takip ederek, performanslı, sürdürülebilir ve kaliteli hizmet verme alt yapıları kurup işletmektedir. Aldığı ISO27001:2022 belgesi ile bilişim süreçlerini yönetmektedir. Tüm birimlere yüksek hızda hizmet veren kablolu ve kablosuz ağ alt yapılar oluşturulmuştur. Oluşturulan bu yapılar güvenli hale getirildikten sonra izlenip, ölçülen ve önlem alınan yapılar olarak işletilmektedir. Kamuda Açık Kaynak Kodlu Yazılım Kullanımı Genelgesi kapsamında sanallaştırma ve yazılım yapılarında açık kaynak kod kullanılmaktadır. Personel, Öğrenci, Evrak, Kütüphane, Akademik Yükselme, Akademik Teşvik, Ekders, Lojman, BAP, Özel-Yetenek, Kalite Yönetim, Teknofest, Öğrenci Toplulukları, İntörn, Tömer, Varlık, Burs, Formasyon, Uzaktan Eğitim, Akbis, Yetkim, ETYS otomasyonları ile hizmet verilmektedir. Otomasyonlar birbiri ile entegre çalışacak şekilde tasarlanmaya özen gösterilmektedir. Öğrenci İşleri-Evrak, Öğrenci İşleri-YÖKSİS, Akbis-Personel, Akademik Teşvik-Personel, Lojman-Personel otomasyonları entegre çalışmaktadır. Üniversitemizde anlık internet uç sayısı 13.000, 950 adet kablosuz cihaz, ana internet çıkış hızı 5000 Mbps olarak hizmet vermektedir.

Bilgi İşlem Daire Başkanlığı bünyesinde Tear 3 seviyesinde datacenter odası bulunmaktadır. Aktif cihazların barınması için profesyonel ortam izleme, soğuk koridor, yedekli akıllı PDU, yedekli iklimlendirme, yangın söndürme(Novec 1230) ile donatılmıştır. Yine bina içerisinde farklı noktada yangın sistem odası oluşturulup yedekleme işlemi gerçekleştirilmektedir. Farklı bir lokasyonda FKM (Felaket Kurtarma Merkezi) çalışmaları için 1. Faz tamamlanarak devreye alınmıştır.

Pandemi sürecinde uzaktan öğretim zorunlu bir araç haline gelmiştir. Birimimiz bünyesinde kurulan sanal sunucular üzerinde koşan yazılımlar sayesinde hizmet verilmektedir. LMS sistemi üzerinden tüm öğrenciler derslerini online takip edebilmektedirler. Hizmet veren alt yapılar güçlendirilerek 5 ayrı dağıtık yapıya bölünerek performans artırılmış ama risk azaltılmıştır. 22 Bigbluebutton sunucu kurularak video konferans sistemleri oluşturulmuştur. Video trafikleri kampus içinde hizmet vermeye başlamıştır. Resmi Gazete’de yayımlanan AAKY (Açık Kaynak Kodlu Yazılımlar) doğrultusunda LMS ve Bigbluebutton yeni versiyonları kurularak devreye alınmıştır. Bu sistem kullanılmaya devam edilmektedir.

Üniversitemiz merkez ve uzak kampüslerinde, kablo yada wireless ile gerçekleştirilen internet bağlantıları network üzerinden DHCP ve DNS sunucuları aracılığı ile IP atamaları yapılarak gerçekleştirilmektedir. Daha önceki yıllarda internet bağlantıları kontrol ve denetim yapılmadan sağlanırken, 2010 yılı Ocak ayından itibaren merkez kampüsümüz başta olmak üzere Bilgi İşlem Daire Başkanlığı'na kayıtlı olan ve yetki verilen cihazlar üzerinden erişim sağlanmaktadır. Bu sistem EduRoam ile bütünleştirilerek ULAKNET üzerinden Türkiye genelindeki tüm üniversitelerle ve dünya ile entegre edilmiştir. ULAKNET sayesinde ülkemiz genelinde ve daha sonra EduRoam kapsamında tüm dünya üzerinde 35 ülkede üniversitemiz serverları üzerindeki kendi kullanıcı bölgelerine ve e-mail hesaplarına herhangi bir IP-MAC adres vs kaydı yaptırmadan ve herhangi bir yere başvurmadan üye kurum ve kuruluşlar üzerinden erişebileceklerdir ve internete bağlanabileceklerdir. Üniversitemiz tek kimlik uygulaması için dünyada tanınırlılığı olan YETKİM üyesi olmuştur. AAKY doğrultusunda açık kaynak araçlarla, ULAKBİM yönlendirmesi ile EduGain için Shibboleth alt yapısı kurularak kimlik doğrulamada farklı bir yapı kurularak hizmete alınmıştır. Üniversitemiz personel ve öğrencilerinin kimlik kartları; ödeme ve kampüs giriş çıkış kontrolleri için kullanılan akıllı kart sistemi Bilgi İşlem Daire Başkanlığı yazılım, network ve altyapı çalışmalarındaki teknik desteği ile kullanılmaktadır.

Üniversitemiz ana web ve birim web sayfaları modern ve kullanışlı bir arayüz yapısı uygulanarak daha kolay bir erişime kavuşturuldu. Hedef kitlelere uygun yapısı ile site içerisinde dolaşım kolaylaşırken, üniversitemizin etkinlik, haber ve duyuruları ön plana çıkarıldı. Twitter, Facebook ve Youtube gibi sosyal medya hesaplarının etkin yönetimi ile yüksek bir kullanıcı oranına ulaşıldı.

Diğer taraftan, YÖKSİS entegrasyonu ile akademik personel performansları izlenebilir hale getirilmiştir.

Öğrenci işleri sistemi ile Yöksis sistemleri entegre çalışarak öğrencilerin e-devlet üzerinden online belge almaları sağlandı. Evrak otomasyonu yine e-devlet entegrasyonu ile birlikte hizmet vermektedir.

Akademik Teşvik Sistemi (GATESİS) devreye alınarak akademik başvuruların alınması ve değerlendirilmesi online yapıldı.

Akademik Yükselme Başvuru Sistemi (GAUNAY) devreye alınarak başvuru alma, ABİK ve Juri değerlendirmesi online olarak yapılması sağlandı.

Elektronik Başvuru Sistemi (GAUNAY) devreye alınarak başvuru alma, ABİK ve Juri değerlendirmesi online olarak yapılması sağlandı.

Elektronik Talep Yönetim Sistemi (ETYS) devreye alınarak birimlerin talepleri elektronik ortamda alınmaya başlanmıştır. Birimler oluşturdukları talebi sonuna kadar takip edebilmektedir. Ayrıca talepleri karşılayan birimler ise gerek personel gerekse atölye bazında raporlar alabilmektedir.

2026 yılında ise etik kurul, akademik performans, yemekhane sistemi devreye alınacaktır. Ayrıca mevcut yazılımlardaki ek talepler yapılacaktır. Web sayfalarında güncellemeler yapılacaktır. FKM tarafında iyileştirmeler yapılacaktır. ULAKBİM ile yapılan protokol ile 2.Faz FKM adımları atılacaktır. Enstitü başvuru yerleştirme otomasyonu geliştirilmeye başlanmıştır.

Üniversitelerin, bulunduğu bölge özelliklerini dikkate alarak kamu ve özel kuruluşlara bilimsel düzeyde rehberlik yapılması gerektiği düşüncesini gözetmektedir. Akademik çalışmalar esnasında sürdürülebilir ulusal ve uluslararası düzeyde bilgiye erişim için alt yapılar kurup işletmektedir. Dışa bağımlı kalmamaya, açık kaynak kullanımına, yükleri dağıtarak yapı kurmaya, sürdürülebilir sistemlere son derece önem verilmektedir.

3.1 Yazılım ve Bilgisayarlar

Üniversitemizde kullanılan toplam bilgisayar sayısı 9.043 olup mevcut sistem ve yazılımlar aşağıda gösterilmiştir.

ÜNİVERSİTEMİZDE KULLANILAN MEVCUT SİSTEM VE YAZILIMLAR			
Kullanılan Yazılım Programı	Sorumlu Birim Adı	Kullanıcı Birimler	Kullanım Alanları
E-Posta, SPAM Servisleri	Bilgi İşlem Dai. Bşk.	Tüm Üniversite	Personel ve öğrenciler için elektronik posta işlemlerinin sunulduğu sistem.
Web Server Yazılımı	Bilgi İşlem Dai. Bşk.	Tüm Üniversite	Personel ve öğrenciler için web sayfası yayınlama hizmeti sunan sistem.
Proxy Sunucu	Bilgi İşlem Dai.Bşk.	Tüm Üniversite	Kütüphane online veri tabanlarına erişim
Öğrenci İşleri Programı	Bilgi İşlem Dai.Bşk, Öğrenci İşleri Dai.Bşk.	Tüm Üniversite	Öğrenci kaydı , ders not vb. işlemler.
Akıllı Kart Sistemleri	Bilgi İşlem Dai. Bşk. Yemekhane	Tüm Üniversite	Kartlı Geçişler, yemek hizmetleri, kitap ödünç alma işlemleri.
Kütüphane Programı	Bilgi İşlem Dai. Bşk. Kütüphane Dai. Bşk.	Tüm Üniversite	Kitapların kayıtlarının tutulması ve katalog taramasının yapılabilmesi.
Ekders Otomasyonu	Bilgi İşlem Dai.Bşk. Akademik Birimler	Tüm Üniversite	Ekders hesap ve dökümleri
Eduroam Sunucu	Bilgi İşlem Dai. Bşk. Kütüphane Dai. Bşk.	Tüm Üniversite	Kablosuz ağ için Radius tabanlı kimlik doğrulama hizmeti veren sunucu
Demirbaş Otomasyonu	Bilgi İşlem Dai. Bşk. Tüm Birimler	Tüm Üniversite	Demirbaş cihazların takibi, arıza kayıtları.

Burs Başvuru	Bilgi İşlem Dai. Bşk. SKS Dai. Bşk.	Öğrenci	Online burs başvuru
YÖS Programı	Bilgi İşlem Dai. Bşk. ve GAUZEM	GAUZEM	Yabancı öğrenci sınav işlemleri.
Akademik Personel Programı	Bilgi İşlem Dai. Bşk, Akademik Özlük İşleri Md.	Akademik Özlük İşleri Md.	Akademik personel özlük bilgileri işlerinin yapılması.
İdari Personel Programı	Bilgi İşlem Dai. Bşk, İdari Özlük İşleri Md.	İdari Özlük İşleri Md.	İdari personel özlük bilgileri işlerinin yapılması.
Yaz Okulu Ek Ders Ücret Hesabı Programı	Bilgi İşlem Dai. Bşk. Öğrenci İşleri Dai. Bşk. Strateji Dai. Bşk.	Tüm Üniversite	Yaz okulu ek ders ücretlerinin hesaplanması.
Anket Sistemi	Öğrenci İşleri Dai. Bşk.	Öğrenci	Öğrencilerin memnuniyetini ölçen anket sistemi.
İnternet Bilgi Sistemi	Bilgi İşlem Dai. Bşk	Tüm Üniversite	Üniversite web sayfası içerik yönetim sistemi.
Mezun Bilgi Sistemi	Bilgi İşlem Dai. Bşk. Öğrenci İşleri Dai. Bşk.	Tüm Üniversite	Mezun olan öğrencilerin üniversite ve birbirleri ile olan iletişimi sağlayan sistem.
Derslik/Laboratuvar Yönetim Programı	Bilgi İşlem Dai. Bşk. Enformatik Bölümü	Enformatik Bölümü	Derslik/Laboratuvarlara derslerin dağıtılması ve ders saatlerinin takip edilmesi.
Bilimsel Araştırma Projeleri Otomasyonu	Bilimsel Araştırma Projeleri	Akademik Personel	Bilimsel araştırma proje tekliflerinin değerlendirilmesi, kabulü, desteklenmesi, bunlara ilişkin hizmetlerin yürütülmesi.
Elektronik Belge Yönetim Sistemi	Evrak Arşiv İşleri Müdürlüğü	Tüm Üniversite	Elektronik Belge Yönetim Sistemi
TÖMER Belge Sistemi	Bilgi İşlem Dai. Bşk. TÖMER	TÖMER	Verilen belgelerin online, qr kodlu sorgulama ve takibi
Enstitü Otomasyonu	Bilgi İşlem Dai. Bşk. Kütüphane Dai. Bşk.	Akademisyen, Öğrenci	Kayıt Sistemleri
Yabancı Uyrulu Öğrenci Otomasyonu	Bilgi İşlem Dai. Bşk. Kütüphane Dai. Bşk.	Öğrenci	Kayıt Sistemleri
Proxmox sunucu (17 adet)	Bilgi İşlem Dai. Bşk.	Tüm Üniversite	Sanallaştırma
Matbaa Atölye Üretim Takip Sistemi	Matbaa ve Basım İşleri Müdürlüğü	Matbaa ve Basım İşleri Müdürlüğü	Matbaa Atölyelerinde yapılan işlerin takibi
Öğrenci Etkinlik Takip Sistemi	Öğrenci İşleri Dai. Bşk.	Öğrenci	Öğrencinin katıldığı etkinliklerin takibi
Erasmus Sınav Takip Sistemi	Öğrenci İşleri Dai. Bşk.	Öğrenci	Erasmus sınav öğrencilerini belirleme
Lojman Takip Sistemi	Genel Sekreterlik	Personel	Lojman yerleştirme ve sakinlerin Elektrik/Su fatura takibi
DSPACE	Bilgi İşlem Dai. Bşk, Kütüphane Dai. Bşk.	Personel	Akademik Yayınlar
Mobil Uygulama	Bilgi İşlem Dai. Bşk.	Öğrenci	Öğrenci için Mobil Uygulama
Özel Yetenek	Bilgi İşlem Dai. Bşk.	TMDK, Güzel San. Fak. Spor Bil. Fakültesi	Özel Yetenek ile Gelen Öğrenci Başvuru, Değerlendirme
Akademik Bilgi Sistemi	Bilgi İşlem Dai. Bşk.	Personel	Akademisyen Akademik Çalışma Tarama, İzleme
Tandem	Bilgi İşlem Dai. Bşk.	Öğrenci	İkili öğrenme modeli
İntorna	Bilgi İşlem Dai. Bşk.	Öğrenci, Firma, Bölüm, Fakülte	Staj Süreçleri
Burs Başvuru Sistemi	Bilgi İşlem Dai. Bşk.	Öğrenci	Online burs başvuruları
Part-Time Öğrenci	Bilgi İşlem Dai. Bşk.	Öğrenci	Online part time öğrenci alımı
ETYS Talep Sistemi	Bilgi İşlem Dai. Bşk.	Birimler	Online talep başvuru ve takip sistemi
Fenbay	Fen Bilimleri Enstitüsü	Öğrenci ve bölümler	Online Anabilimdalı dağılım otomasyonu
Sobayek	Sosyal Bilimler Etik Kurulu	Araştırmacı	Online etik kurul başvuru ve değerlendirme
Etys	Elektronik Talep Yönetim Sistemi	Personel	Arıza bildirim ve takip süreci
Htys	Hukuk Müşavirliği Takip Süreci	Hukuk Müşavirliği	Hukuksal süreçlerin takibi
Yetenek	Güzel Sanatlar Fakültesi	Öğrenci	Yetenek Başvuru Sistemi

Tablo 13 Mevcut Sistem ve Yazılımlar

3.2 Kütüphane Kaynakları

Üniversitemiz yerleşkesi içerisinde bulunan merkezi kütüphanemizin yerleşim alanı 6.910 m², olup, 25 personeli ile kullanıcılarımıza 7/24 hizmet vermektedir. Kütüphane binasında bir adet konferans salonu, Gaziantep Kültür Müzesi, 6 adet özel çalışma odası ve 6 adet de genel çalışma salonu bulunmaktadır.

2025 yılı içerisinde 1.142 adet basılı kitap, 90 adet e-kitap satın alma ve 3.020 bağış olarak dermemize katılmıştır. 17 âdeti ULAKBİM/EKUAL aracılığıyla olmak üzere toplam 34 adet veri tabanı, 3 adet intihal engelleyen yazılım, 1 adet keşif aracı ve 1 adet e-dergi arama motoru ile 61.146 adet e-dergi, 1.086.704 adet e-kitap, 45.212 adet e-standart ve 4.186.797 adet e-tez tam metin kullanıcılarımızın erişimine sunulmaktadır.

2025 yılsonu itibariyle kütüphanemizin koleksiyon sayıları ve kullanıcı istatistikleri aşağıdaki tablolarda verilmiştir.

Kütüphane Kaynakları					
Kitap Türü	2024 Yılı Sonu Yayın Sayısı	2025 Yılı Kütüphaneye Giren Yayın Sayısı			2025 Yılı Aralık ayı Yayın Sayısı
		Toplam	Satın Alınan	Bağış	
Kitap	143.182	4.162	1.142	3.020	151.506
Ciltlenmiş süreli yayın	24.587	-	-	-	24.587
Elektronik kitap*	468.001	618.703	618.703	-	1.705.407
Tez	4.439	272	-	272	4.983
DVD-VCD	2.526	-	-	-	2.526
Standart	17.719	-	-	-	17.719
e-Standart	45.148	64	64	-	45.276
Toplam	705.602	623.201	619.909	3.292	1.952.004

Tablo 14 Kütüphane Kaynakları

Kütüphane Kullanım Verileri				
Kayıtlı kullanıcı	Kayıtlı Kullanıcı Sayısı	Ödünç Alma	İade	Toplam (Ödünç Alma+İade)
Akademik personel	991	837	871	1.708
İdari personel	862	561	565	1.126
Öğrenci	50.514	8.514	8.968	17.482
Toplam	52.367	9.912	10.404	20.316

Tablo 15 Kütüphane Kullanım Verileri

Sürelî Yayınlar			
Sürelî yayın	Abone	Bağış	Toplam
Basılı	-	8	8
Elektronik	61.146	*	61.146

Tablo 16 Sürelî Yayınlar

- Üniversiteler kendi sürelî yayınlarını e-dergi olarak dergipark'ta yayınlamaktadır.

3.3 Diğer Bilgi ve Teknolojik Kaynaklar

Hesap Kodu	Dayanıklı Taşınırlar	Ölçü Birimi	Miktarı
253.01.01	İletişim Haberleşme	ADET	4
253.01.03	Görüntüleme, Bilgi Toplama ve Takip Sistemleri	ADET	8
253.01.99	Diğer Tesis ve Sistemler	ADET	6
253.02.01	Tarım ve Ormancılık Makineleri ve Aletleri	ADET	75
253.02.02	İnşaat Makineleri ve Aletleri	ADET	278
253.02.03	Atölye Makineleri ve Aletleri	ADET	1659
253.02.04	İş Makineleri ve Aletleri	ADET	71
253.02.05	Güç Elektroniği ve Basınçlı Makineler ile Aletleri	ADET	879
253.02.06	Posta Makineleri	ADET	1
253.02.07	Paketleme Makineleri	ADET	10
253.02.08	Etiketleme ve Numaralandırma Makineleri	ADET	15
253.02.09	Ayırma, Sınıflandırma Makineleri	ADET	10
253.02.10	Matbaacılıkta Kullanılan Makine ve Aletler	ADET	305
253.03.01	Yıkama, Temizleme ve Ütülleme Cihaz ve Araçları	ADET	465
253.03.02	Beslenme, Gıda ve Mutfak Cihaz ve Aletleri	ADET	2844
253.03.03	Kurtarma Amaçlı Cihaz ve Aletler	ADET	6
253.03.04	Ölçüm, Tartı, Çizim Cihazları ve Aletleri	ADET	2551
253.03.05	Tıbbi ve Biyolojik Amaçlı Kullanılan Cihazlar ve Aletler	ADET	6415
253.03.06	Araştırma ve Üretim Amaçlı Cihazları ve Aletleri	ADET	2964
253.03.07	Müzik Aletleri ve Aksesuarları	ADET	577
253.03.08	Spor Amaçlı Kullanılan Cihaz ve Aletler	ADET	79
254.01.01	Otomobiller	ADET	14
254.01.02	Yolcu Taşıma Araçları	ADET	13
254.01.03	Yük Taşıma Araçları	ADET	1
254.01.04	Arazi Taşıtları	ADET	5
254.01.05	Özel Amaçlı Taşıtlar	ADET	14
254.01.06	Mopet ve Motorsikletler	ADET	1
254.01.07	Motorsuz Kara Araçları	ADET	356
254.03.01	Motorlu Hava Taşıtları	ADET	4
254.03.02	Motorsuz Hava Taşıtları	ADET	1
255.01.01	Döşeme Demirbaşları	ADET	2908
255.01.02	Temsil ve Tören Demirbaşları	ADET	3578
255.01.03	Koruyucu Giysi ve Malzemeler	ADET	480
255.01.04	Seyahat, Muhafaza ve Taşıma Amaçlı Demirbaş Niteliğindeki Ta	ADET	336
255.01.05	Hastanede Kullanılan Demirbaş Niteliğindeki Taşınırlar	ADET	6244
255.02.01	Bilgisayarlar ve Sunucular	ADET	9043
255.02.02	Bilgisayar Çevre Birimleri	ADET	4889
255.02.03	Teksir ve Çoğaltma Makineleri	ADET	198
255.02.04	Haberleşme Cihazları	ADET	6241
255.02.05	Ses, Görüntü ve Sunum Cihazları	ADET	5937

255.02.06	Aydınlatma Cihazları	ADET	412
255.02.99	Diğer Büro Makineleri ve Aletleri	ADET	1755
255.03.01	Büro Mobilyaları	ADET	69662
255.03.02	Misafirhane, Konaklama ve Barınma Amaçlı Mobilyalar	ADET	1534
255.03.03	Kafeterya ve Yemekhane Mobilyaları	ADET	1634
255.03.04	Bebek ve Çocuk Mobilyası ve Aksesuarları	ADET	4
255.03.05	Seminer ve Sunum Amaçlı Ürünler	ADET	1192
255.04.01	Yemek Hazırlama Ekipmanları	ADET	399
255.06.01	Etnografik Eserler	ADET	363
255.06.04	Güzel Sanat Eserleri	ADET	53
255.06.05	Kitap, Belge, El Yazmaları ve Nadir Eserler	ADET	20
255.07.01	Kütüphane Mobilyaları	ADET	357
255.07.02	Basılı Yayınlar (Demirbaş)	ADET	117647
255.07.03	Görsel ve İşitsel Kaynaklar	ADET	2181
255.08.01	Eğitim Mobilyaları ve Donanımları	ADET	19634
255.08.02	Öğrenmeyi Kolaylaştırıcı Ekipmanlar	ADET	4214
255.08.03	Derslik Süslemeleri	ADET	5
255.08.04	Okul Bahçesi ve Oyun Demirbaşları	ADET	2
255.09.01	Doğa Sporlarında Kullanılan Demirbaşlar	ADET	301
255.09.02	Salon Sporlarında Kullanılan Demirbaşlar	ADET	495
255.09.03	Saha Sporlarında Kullanılan Demirbaşlar	ADET	104
255.09.99	Diğer Spor Amaçlı Kullanılan Demirbaşlar (Kronometreler)	ADET	75
255.10.01	Güvenlik ve Korunma Amaçlı Araçlar	ADET	128
255.10.02	Kontrol ve Güvenlik Sistemleri	ADET	1796
255.10.03	Yangın Söndürme ve Tedbir Cihaz ve Araçları	ADET	1201
255.11.01	Vitrinde Sergilenen Eşyaları	ADET	263
255.11.02	Duvarında Sergilenen Süs Eşyaları	ADET	132
255.11.03	Masa ve Sehpalarda Sergilenen Süs Eşyaları	ADET	3
255.12.01	Yemek, Servis ve Çatal Bıçak Takımları	ADET	1
255.99.01	Seyyar Kulübe, Kabin, Büfe, Sandık ve Kafesler	ADET	112
255.99.02	Seyyar Tanklar ve Tüpler	ADET	33
255.99.03	Sergileme ve Tanıtım Amaçlı Taşınır	ADET	91

Tablo 17 Diğer Bilgi ve Teknolojik Kaynaklar

4. İNSAN KAYNAKLARI

Bir kurumdan beklenen verimin elde edilmesini belirleyen temel faktörlerin başında kurumda çalışanlar gelmektedir. Bu sebeple insan kaynakları kurumun başarısını etkileyen en önemli faktörlerden biridir. Kurum amaç ve hedeflerine ulaşmak için insan kaynakları planlamasını çok iyi yapmak zorundadır, çünkü belirlediği amaç ve hedeflere kaliteli insan gücüyle ulaşacaktır. Üniversitemiz insan kaynakları yönetimine büyük önem vermektedir. Bu kapsamda kurumumuz önümüzdeki yıllarda hangi alanda ne kadar elemana ihtiyaç duyulduğunu belirleyerek, planlamasını buna göre yapmakta ve gelecek olan personellere yönelik eğitim programları hazırlamaktadır. Hizmet içi eğitimleri sürekli kılarak personelin performansını artırmak, sunulan hizmetlerin kalitesini ve sürekliliğini artırmak, iş analizlerine dayalı insan gücü planlamasını yapmak ve birimlerin ihtiyaçlarının tespit edilerek insan kaynakları planlamasının buna göre yapılmasını sağlamak temel felsefemizdir.

Bu bilgiler ışığında Gaziantep Üniversitesinin toplam 5.419 çalışanı bulunmaktadır. Bunların 1.583'ü akademik, 1.551'de idari personeldir. İdari personelin 542'si sözleşmeli personel olup büyük bir kısmı Şahinbey Araştırma ve Uygulama Hastanesinde görev

yapmaktadır. Ayrıca üniversitemizin 1673 adet daimi işçi kadrosunda personelimiz bulunmaktadır. Üniversitemiz personel sayılarını gösteren tablolar aşağıda yer almıştır.

4.1. Akademik Personel

Yönetimimizin benimsemiş olduğu adalet ilkesinden hareketle kadro tahsisinde öğretim üyeleri arasında ayrımcılık yapılmaması ve doçentlik, profesörlük kadrolarının ilanının mümkün olan en kısa sürede gerçekleştirilmesi hedefi doğrultusunda 2025 yılında akademisyen kadromuzda ciddi bir gelişme sağlanmış olup yıl sonu itibariyle 1583 sayısına ulaşmıştır. Bu kapsamda kadroların doluluk oranına göre akademik personel sayımız aşağıda gösterilmiştir.

Akademik Personel Sayısı				
Unvan	Kadroların Doluluk Oranına Göre			Kadroların İstihdam Şekline Göre
	Dolu	Boş	Toplam	Tam Zamanlı
Profesör	313	96	409	313
Doçent	216	84	300	216
Dr. Öğretim Üyesi	317	103	420	317
Öğretim Görevlisi	324	64	388	324
Araştırma Görevlisi	413	269	682	413
Toplam	1583	616	2199	1583

Tablo 18 Akademik Personel Sayısı

4.2. Yabancı Uyruklu Öğretim Elemanları

Üniversitemizin uluslararası alanda tanınırlığını artırmaya yönelik yapılan girişimlerle üniversitemize yabancı öğretim elemanları teminine çalışılmaktadır. Bu kapsamda aşağıda geldiği ülkeler, çalıştığı bölümler ve ünvanları sayılan 66 tane yabancı uyruklu öğretim elemanımız bulunmaktadır.

Yabancı Uyruklu Öğretim Elemanları Sayısı			
Unvan	Geldiği Ülke	Çalıştığı Bölüm	Kişi Sayısı
Profesör		.	
Doçent	Suriye	Elbab ilahiyat Afrin Eğitim	4
Dr. Öğretim Üyesi	Suriye,Tayvan,Bangladeş,Mısır ,Kırgızstan-Anguilla Azerbeycan yunanistan	İktisadiİBF Afrin ilahiyat FenEdb.Fak..Tıp Fk. Azez G.Eğitim fak. Elbab .	28
Öğretim Görevlisi	Çin, Romanya, Suriye Tayvan Kenya	Ceraplus – Azez- Afrin -Yb. Dil., İlahiyat Elbab İlahiyat Fak.	34
Toplam			66

Tablo 19 Yabancı Uyruklu Öğretim Elemanları Sayısı

4.3. Üniversitemiz Tarafından Diğer Üniv. Görevlendirilen Akademik Personel

Üniversitemiz tarafından diğer üniversitelerde görevlendirilen araştırma görevlilerinin; ünvan, bağlı olduğu bölüm ve görevlendirildiği üniversiteler aşağıdaki tabloda gösterilmiştir.

Üniversitemiz Tarafından Diğer Üniversitelerde Görevlendirilen Akademik Personel Sayısı			
Unvan	Bağlı Olduğu Bölüm	Görevlendirildiği Üniversite	Kişi Sayısı
Profesör	Tıp Fakültesi Nizip Eğt GZP. Eğitim Fak. Mühendislik Fak k	GİBTU.İstanbul Ticar Ünver. İstanbul Acı Badem-ODTÜ-Ondokuz Mayıs- Marmamra Üniver-19 Mayıs-Kilis Üniversitesi	7
Dr. Öğretim Görevlisi	Nizip Eğitim Fak Fen Edebiyat	Tekirdağ Namık Kemal Üniv.Gazi Üniversitesi - Mersin Üniverstesi -	3
Öğretim Görevlisi	Oğuzeli myo-Tıp Fak-Gantep Eğitim fak.T.M.D.K.- Rektörlük-Spor Bil.Fk.	Ankara üniversitesi –Marmara üniver.-Fırat üniversi.-Gazi Üniversitesi GİBTU Üniversitesi	6
Araştırma Görevlisi	Nizip Eğitim Fak	ODTÜ	1
Toplam			17

Tablo 20 Üniversitemiz Tarafından Diğer Üniversitelerde Görevlendirilen Akademik Personel Sayısı

4.4. Diğer Üniversitelerden Üniversitemizde Görevlendirilen Akademik Personel

Diğer üniversitelerden Üniversitemizde görevlendirilen 3 öğretim elemanının; ünvan, çalıştığı bölüm ve geldiği üniversiteler aşağıdaki tabloda gösterilmiştir.

Diğer Üniversitelerden Üniversitemizde Görevlendirilen Akademik Personel Sayısı			
Unvan	Çalıştığı Bölüm	Geldiği Üniversite	Kişi Sayısı
Profesör	Rektörlük.	Dicle Üniversitesi	1
Doçent Dr.	Gaziantep Üniv. Spor Bilim. Fak.	Düzce Üniversitesi-Ordu Üniversitesi	2
Dr. Öğretim Üyesi	Gaziantep Fen Edebiyat Fak.	Adıyaman-Gümüşhane-Yozgat Bozok- Hacetepe-İnönü Üniversitesi	5
Toplam			8

Tablo 21 Diğer Üniversitelerden Üniversitemizde Görevlendirilen Akademik Personel Sayısı

4.5. Sözleşmeli Akademik Personel

Üniversitemizdeki sözleşmeli akademik personelin sayıları ve dağılım oranları aşağıdaki tabloda belirtilmiştir.

Sözleşmeli Akademik Personel Sayısı			
Ünvan	Kişi Sayısı		
	Kadın	Erkek	Toplam
Sanatçı Öğretim Elemanı	-	4	4
Toplam	-	4	4

Tablo 22 Sözleşmeli Akademik Personel Sayısı

4.6. Akademik Personelin Yaş İtibariyle Dağılımı

Akademik personelin yaş itibariyle dağılımı aşağıdaki tabloda gösterilmiştir. Yaş dağılımına göre akademik personel durumuna bakıldığında genç akademik personel sayısının daha fazla olduğu görülecektir.

Akademik Personelin Yaş İtibariyle Dağılımı						
	26 Yaş ve Altı	26-30 Yaş	31-35 Yaş	36-40 Yaş	41-50 Yaş	51 Yaş Üzeri
Kişi Sayısı	0	219	184	257	558	365
Yüzde	0	13,83	11,62	16,23	35,25	23,06

Tablo 23 Akademik Personelin Yaş İtibariyle Dağılımı

4.7. İdari Personel Sayısı

Üniversitemizin son yıllarda hem fiziki hem de öğrenci sayısı olarak büyümesine paralel olarak idari personel sayımızda da önemli bir artış olmuştur. İdari personelin 382'i sözleşmeli personel olup büyük bir kısmı Şahinbey Araştırma ve Uygulama Hastanesinde görev yapmaktadır.

İdari Personel Sayısı (Kadroların Doluluk Oranına Göre)			
İdari Kadro	Dolu	Boş	Toplam
Genel İdari Hizmetler Sınıfı	410	238	648
Sağlık Hizmetleri Sınıfı	862	439	1301
Teknik Hizmetler Sınıfı	146	67	213
Avukatlık Hizmetleri Sınıfı	3	4	7
Din Hizmetleri Sınıfı	1	0	1
Yardımcı Hizmetli Sınıfı	129	130	259
Toplam	1551	878	2429

Tablo 24 İdari Personel Sayısı

4.8. İdari Personelin Hizmet Süresine Göre Dağılımı

İdari Personelin Hizmet Süresine Göre Dağılımı							
	1-3 yıl	4-6 yıl	7-10 yıl	11-15 Yıl	16-20 Yıl	21 Yıl Üzeri	Toplam
Kişi Sayısı	78	275	214	265	254	465	1551
Yüzde	5,03	17,73	13,80	17,09	16,38	29,98	100

Tablo 25 İdari Personelin Hizmet Süresine Göre Dağılımı

İdari personelin hizmet süresine göre dağılımı tablosu incelendiğinde idari personel sayısının önemli bir kısmının 4-6 yıl ve 21 yıl üzeri hizmeti olduğu görülecektir.

4.9. İdari Personelin Eğitim Durumu

İdari personelimizin eğitim durumu önceki yıllarla karşılaştırıldığında lisans mezunlarının toplam içindeki oranı sürekli bir artış göstermiştir.

İdari Personelin Eğitim Durumu						
	İlköğretim	Lise	Ön Lisans	Lisans	Y.L. ve Doktora	Toplam
Kişi Sayısı	19	194	246	931	161	1551
Yüzde	1,23	12,51	15,86	60,03	10,38	100

Tablo 26 İdari Personelin Eğitim Durumu

4.10. İdari Personelin Yaş İtibariyle Dağılımı

İdari personelimizin yaş itibariyle dağılımı incelendiğinde 41-50 yaş arası personel sayısının fazlalığı görülecektir.

İdari Personelin Yaş İtibariyle Dağılımı							
	23 Yaş Ve Altı	23-30 Yaş	31-35 Yaş	36-40 Yaş	41-50 Yaş	51 Yaş Üzeri	Toplam
Kişi Sayısı	4	236	260	265	412	374	1551
Yüzde	0,26	15,22	16,76	17,09	26,56	24,11	100

Tablo 27 İdari Personelin Yaş İtibariyle Dağılımı

4.11. Sözleşmeli Personel (4/B)

Sözleşmeli personel sayısının büyük bir kısmı Şahinbey Araştırma ve Uygulama Hastanesinde görev yapmaktadır.

Sözleşmeli Personel (4/B) Sayısı	
Ünvan	Kişi Sayısı
Sözleşmeli Personel (4/B)	542
Toplam	542

Tablo 28 Sözleşmeli Personel (4/B) Sayısı

4.12. Daimi İşçi Personel

Daimi İşçi Personel Sayısı			
	Dolu	Boş	Toplam
Kişi Sayısı	1673	-	1673

Tablo 29 Daimi İşçi Personel Sayısı

4.13. Daimi İşçi Personelin Hizmet Süresine Göre Dağılımı

Daimi İşçi Personelin Hizmet Süresine Göre Dağılımı							
	1-3 Yıl	4-6 Yıl	7-10 Yıl	11-15 Yıl	16-20 Yıl	21- Yıl üzeri	Toplam
Kişi Sayısı	0	99	345	641	391	197	1673
Yüzde	0	5,92	20,62	38,31	23,37	17,78	100

Tablo 30 Daimi İşçi Personelin Yaş Hizmet Süresine Göre Dağılımı

4.14. Daimi İşçi Personelin Yaş İtibariyle Dağılımı

Daimi İşçi Personelin Yaş İtibariyle Dağılımı							
	23 Yaş Ve Altı	23-30 Yaş	31-35 Yaş	36-40 Yaş	41-50 Yaş	51 Yaş Üzeri	Toplam
Kişi Sayısı	0	197	641	391	345	99	1673
Yüzde	0	11,78	38,31	23,37	20,62	5,92	100

Tablo 31 Daimi İşçi Personelin Yaş İtibariyle Dağılımı

5. SUNULAN HİZMETLER

5.1.Eğitim Hizmetler

Üniversitenin ürettiği bilgiyi toplumla paylaşarak, toplumun gelişimine öncülük etmek ve geleceğe kalıcı değerlere bırakmak gibi bir görevi de vardır. Bu itibarla da üniversiteyle toplumun sosyal, eğitim, estetik, sanat, kültür ve endüstri alanlarında ara yüzü genişletilerek işbirlikleri ve sıcak temaslar sağlanmalıdır. Bu düşünceden hareketle uygulamaya konulan “Toplumsal Duyarlılık Projeleri” dersi Türkiye’de devlet üniversitelerinde bir ilktir ve bu program her öğrencinin zorunlu olarak aldığı bir derstir. Bu ders ile öğrencilerimize; hem insana dair, topluma dair bir duyarlılık aşılarmakta hem de toplumun her katmanına, her kesimine yönelik konular tespit edilerek, gerek Valilik, Belediyeler, Odalar, Kaymakamlıklar gibi kamu kurumlarıyla, gerekse Sivil Toplum Kuruluşlarıyla yakın işbirliği içerisinde toplumsal duyarlılık projeleri gerçekleştirilmektedir. Ayrıca; kültür sanat konularındaki toplumla olan işbirliklerimizin yanı sıra bulunduğumuz bölgenin eğitim sorunlarına da sahip çıkarak, bu konuda çalıştaylar ve özgün projeler gerçekleştirilmektedir.

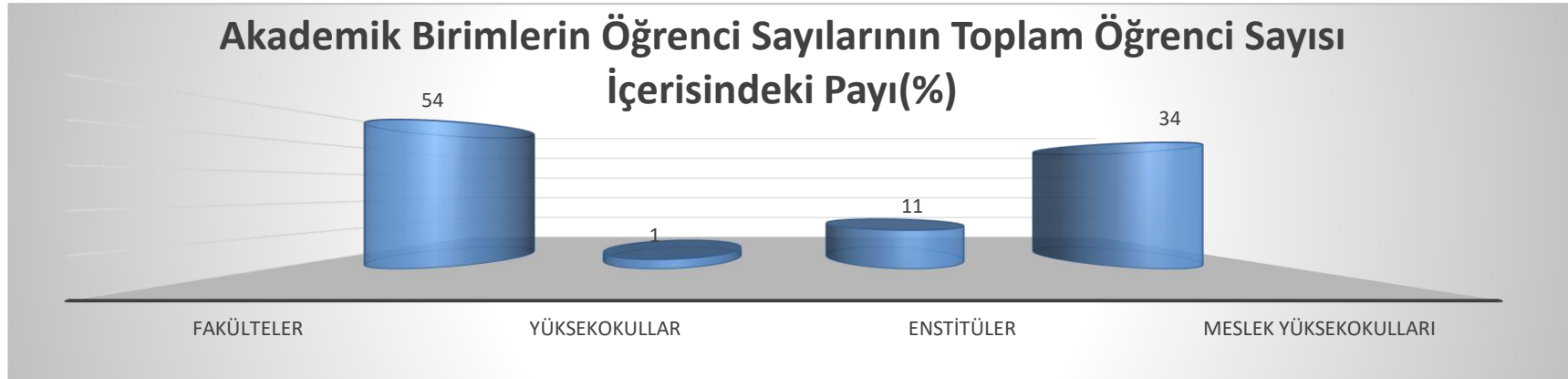
Yükseköğretim Kurumlarında intörn uygulaması tıp fakültesine has bir uygulama iken ilk defa Üniversitemizin 2012 yılında mühendislik fakültesi 8. Dönem öğrencilerine sahada intörn öğrenci uygulamasına başlanmış olup, 2025 yılında 1437 öğrenci ile uygulama başarı ile devam etmektedir.

Çağdaş bilimin tüm bilgi ve tekniğinin öğrencilerine aktarılmasını sağlayan bir anlayış içerisinde ön lisans, lisans, yüksek lisans, doktora eğitimi ve öğretimi hizmeti veren Üniversitemiz, bir sanayi merkezi olan ilimizde sanayinin gelişmesi için Üniversite-sanayi işbirliği anlayışı çerçevesinde sanayi kuruluşlarına da rehberlik etmektedir. 2025 yılı sonu itibariyle fakültelerde 25.845, yüksekokullarda 403, meslek yüksekokullarında 16.919, enstitülerde ise 5.127 öğrenci eğitim görmekte olup toplam öğrenci sayısı 48.294’dür.

	Fakülte Ad	ÖĞRENCİ SAYILARI									Erkek Toplam	Kız Toplam	Genel Toplam
		I. Öğretim			II. Öğretim			Uzaktan Eğitim					
		Erkek	Kız	TOPLAM	Erkek	Kız	TOPLAM	E	K	Toplam			
FAKÜLTELER	Mühendislik Fakültesi	1965	873	2.838	965	220	1.185				2.930	1.093	4.023
	Tıp Fakültesi	971	1.023	1.994							971	1.023	1.994
	Fen Edebiyat Fakültesi	1.271	1.707	2.978	32	13	45				1.303	1.720	3.023
	İktisadi Ve İdari Bilimler Fakültesi	1.297	1.184	2.481	20	7	27				1.317	1.191	2.508
	Gaziantep Eğitim Fakültesi	542	1.214	1.756							542	1.214	1.756
	Diş Hekimliği Fakültesi	343	417	760							343	417	760
	Mimarlık Fakültesi	300	524	824							300	524	824
	İslahiye İktisadi Bilim Fak.	227	277	504							227	277	504
	Güzel Sanatlar Fakültesi	393	467	860							393	467	860
	Sağlık Bilimleri Fakültesi	406	1.513	1.919							406	1.513	1.919
	Nizip Eğitim Fakültesi	267	642	909							267	642	909
	Hukuk Fakültesi	473	607	1.080							473	607	1.080
	İlahiyat Fakültesi	276	632	908	103	178	281				379	810	1.189
	İletişim Fakültesi	415	441	856							415	441	856
	Havacılık Ve Uzay Bilimleri Fakültesi	369	340	709							369	340	709
	Spor Bilimleri Fakültesi	352	255	607							352	255	607
	Turizm Fakültesi	168	253	421							168	253	421
	Afrin Eğitim Fakültesi	296	555	851							296	555	851
	Azez İslami İlimler Fakültesi	233	136	369							233	136	369
	El-Bab İktisadi Ve İdari Bilimler Fakültesi	562	121	683							562	121	683
MESLEK YÜKSEKOKULLARI	Teknik Bilimler Meslek Yüksekokulu	944	320	1.264	333	57	390				1.277	377	1.654
	Sosyal Bilimler Meslek Yüksekokulu	1.126	1.228	2.354	23	9	32	231	426	657	1.380	1.663	3.043
	Sağlık Hizmetleri Meslek Yüksekokulu	731	1.505	2.236		2	2				731	1.507	2.238
	Naci Topçuoğlu Meslek Yüksekokulu	2.135	1.234	3.369							2.135	1.234	3.369

	Nizip Meslek Yüksekokulu	679	792	1.471							679	792	1.471
	Nurdağı Meslek Yüksekokulu	95	96	191							95	96	191
	Oğuzeli Meslek Yüksekokulu	938	766	1.704	1		1				939	766	1.705
	Turizm ve Otelcilik Meslek Yüksekokulu	509	459	968	8	1	9				517	460	977
	İslahiye Meslek Yüksekokulu	606	482	1.088							606	482	1.088
	Araban Meslek Yüksekokulu	163	273	436							163	273	436
	Cerablus Meslek Yüksekokulu	511	236	747							511	236	747
ENSTİTÜLER	Eğitim Bilimleri Enstitüsü	196	348	544	223	331	554	73	108	181	492	787	1.279
	Fen Bilimleri Enstitüsü	499	391	890	65	17	82	33	16	49	597	424	1.021
	Sağlık Bilimleri Enstitüsü	114	170	284	61	27	88				175	197	372
	Sosyal Bilimler Enstitüsü	695	706	1.401	486	211	697	112	40	152	1.293	957	2.250
	Göç Enstitüsü	42	95	137	26	42	68				68	137	205
YÜKSEK OKULLAR	Beden Eğitimi Ve Spor Yüksekokulu	10	5	15	2		2				12	5	17
	Türk Musikisi Devlet Konservatuarı	152	226	382	4	4	8				156	230	386
GENEL TOPLAM		21.271	22.513	43.784	2.352	1.119	3.471	449	590	1.039	24.072	24.222	48.294

Tablo 32 Öğrenci Sayıları



Yabancı Dil Eğitimi Gören Hazırlık Sınıfı Öğrenci Sayıları										
BİRİMİN ADI		I.ÖĞRETİM			II.ÖĞRETİM			I.ve II.ÖĞR. TOPLAMI		
		E	K	Top.	E	K	Top.	E	K	Top.
FAKÜLTELER	Mühendislik Fak.	259	84	343	84	7	91	343	91	434
	Tıp Fak.	152	125					152	125	277
	Fen Edebiyat Fak.	41	137	178	40		40	41	137	178
	İkt.İdari Bilm.Fak.	156	104	260				156	104	260
	Gaziantep Eğitim Fak.	27	131	158				27	131	158
	Mimarlık Fak.	54	84	138				54	84	138
	İlahiyat Fak.	48	58	106	7	4	11	55	62	117
	Havacılık Ve Uzay Bil.Fak	73	19	92				73	19	92
TOPLAM		810	742	1275	131	11	142	901	753	1654

Tablo 33 Yabancı Dil Eğitimi Gören Hazırlık Sınıfı Öğrenci Sayıları

Üniversitemiz de bazı fakültelerimizin eğitimi dili İngilizce olup diğer fakülte ve yüksekokullarımızda zorunlu ve isteğe bağlı İngilizce hazırlık sınıfı bulunmaktadır. Ayrıca İlahiyat Fakültesi öğrencilerine zorunlu Arapça hazırlık sınıfı eğitimi verilmektedir. Yüksek Öğretim Kurulu Başkanlığının kararı ile Suriye ve Filistin uyruklu öğrenciler için Fakülte ve Yüksekokullarımızda lisans ve önlisans Arapça eğitim veren programlar açılmıştır.

Öğrenci Kontenjanları ve Doluluk Oranı					
BİRİMİN ADI		ÖSYS	LYS-YGS SONUCU	DOLULUK ORANI	
		KONTENJANI	YERLEŞEN	BOŞ KALAN	%
FAKÜLTELER	Mühendislik Fak.	381	381		100
	Tıp Fak.	230	230		100
	Diş Hekimliği Fak.	50	50		100
	Mimarlık Fak.	100	100		100
	Fen Edb.Fak.	343	343		100
	İkt.İdari Bil.Fak.	270	270		100
	Gaziantep Eğt.Fak.	255	255		100
	Sağlık Bil. Fak.	287	287		100
	Güzel San. Fak.	65	65		100
	İslahiye İ.İ.B.F.	105	105		100
	İlahiyat Fak.	110	110		100
	Hukuk Fak.	100	100		100
	İletişim Fak.	80	80		100
	Hava.Ve Uzay Bil. Fak	110	110		100
	Nizip Eğt.Fak.	150	150		100
	Spor Bilimleri Fak.	45	45		100
YÜKSEKOKULLAR (özel yetenek)	Turizm Fakültesi	70	70		100
MESLEK YÜKSEKOKULLARI	Tmd.Konserv.				100
	Sosyal Bil. M.Y.O	415	415		100
	Teknik Bil. M.Y.O	245	245		100

	Turizm Otel.M.Y.O	170	170		100
	N.Topçuoğlu M.Y.O	785	785		100
	Sağlık Hiz.M.Y.O	410	410		100
	Nizip M.Y.O	382	382		100
	Oğuzeli M.Y.O.	425	425		100
	İslahiye M.Y.O.	285	285		100
	Nurdağı M.Y.O.	60	60		100
	Araban M.Y.O.	120	120		100
TOPLAM			6.048	6.048	100

Tablo 34 Öğrenci Kontenjanları Ve Doluluk Oranı

Enstitülerdeki Yüksek Lisans (Tezli/ Tezsiz) ve Doktora Programı Öğrenci Sayıları					
Birim Adı		Yüksek Lisans		Doktora Yapan Sayısı	Toplam
		Tezli	Tezsiz		
Enstitüler	Fen Bilimleri Enstitüsü	303	102	37	442
	Sosyal Bilimler Enstitüsü	460	710	48	1218
	Eğitim Bilimler Enstitüsü	181	587	23	791
	Sağlık Bilimleri Enstitüsü	109		29	138
	Göç Enstitüsü		3		3
Toplam		1053	1402	137	2592

Tablo 35 Enstitülerdeki Yüksek Lisans ve Doktora Programı Öğrenci Sayıları

Yabancı Uyruklu Öğrencilerin Sayısı ve Bölümleri				
		ERKEK	KIZ	Toplam
FAKÜLTELER	Mühendislik Fak.	344	91	435
	Tıp Fak.	152	125	277
	Diş Hekimliği Fak.	81	89	170
	Fen Edb.Fak.	41	137	178
	İkt.İdari Bil.Fak	156	104	260
	Sağlık Bil.Fak.	59	214	273
	Gaziantep Eğt.Fak.	27	131	158
	Güzel San. Fak.	15	21	36
	Hukuk Fak.	29	38	67
	İlahiyat Fak.	55	62	117
	İletişim Fak.	9	20	29
	İslahiye İ.İ.B.F	1	1	2
	Mimarlık Fak.	54	84	138
	Havacılık Ve Uzay Bil. Fak	73	19	92
	Tımdk Temel Bilimler			
	Nizip Eğitim Fak.	2	8	10
	Spor Bilimleri Fak.	2		2
	Azez İslami İlimler Fak.	232	133	365
	Afrin Eğtm Fak	295	554	849
	El-Bab	561	121	682
Turizm Fakültesi	11	13	24	
TOPLAM		2.199	1.965	4.164
ENSTİTÜLER	Fen Bil.Enst.	94	58	152
	Eğitim Bil Enst.	9	19	28
	Sosyal Bil.Enst.	121	49	170
	Sağlık Bil.Enst.	2		2
	Göç Enstitüsü	21	17	38
TOPLAM		247	143	390

MESLEK YÜKSEKOKULLARI	Sosyal Bilimler M.Y.O.	44	105	149
	Teknik Bilimler M.Y.O.	19	16	35
	Sağlık Hizmetleri M.Y.O.	125	260	385
	Turizm Ve Otelcilik M.Y.O.	18	7	25
	Nizip M.Y.O.			
	Naci Top. M.Y.O	40	36	76
	Cerablus M.Y.O.	511	235	746
	Oğuzeli M.Y.O	24	19	43
TOPLAM		781	678	1.459
GENEL TOPLAM		3.227	2.786	6.013

Tablo 36 Yabancı Uyruklu Öğrencilerin Sayısı Ve Bölümleri

Üniversitemizde yabancı uyruklu öğrenci alınması hususuna özel önem verilmiş ve yıllar içerisinde bu öğrencilerin sayıları hızla artış göstermiştir. Bugün ülkemizde en çok yabancı öğrenci alan üniversitelerden biri olarak 6.013 yabancı uyruklu öğrenci sayısına ulaşmıştır.

5.2.Sağlık Hizmetleri



Gaziantep Üniversitesi Şahinbey Araştırma ve Uygulama Hastanesi;

Gaziantep Üniversitesi Şahinbey Araştırma ve Uygulama Hastanesi 1989 yılında kurulmuştur. Kolejtepe’de poliklinik hizmeti, Kozanlı binasında da 60 yatakla tedavi hizmetleri vermeye başlayan hastanemiz 2000 yılından bu yana bugünkü yerinde, Sağlık Bakanlığı tescilli yatak sayısı 1238'e ulaşmış üçüncü basamak bir hastane olarak sağlık hizmet vermeye devam etmektedir.

Gaziantep Üniversitesi Şahinbey Araştırma ve Uygulama Hastanesi bünyesinde 110 poliklinik, 44 klinik, Diyaliz Ünitesi, Merkezi Sterilizasyon Ünitesi, Merkez Laboratuvarı, Kan Bankası, Dahili ve Cerrahi Yoğun Bakım Üniteleri, Doku Tiplendirme Laboratuvarı, Genetik ve Hücre Kültür Laboratuvarı, Androloji ve İnfertilite Laboratuvarı, Terapötik Aferez

Ünitesi, Endoskopi Ünitesi, Podoloji (Ayak Bakım Merkezi) Ünitesi, TRSM (Toplum Ruh Sağlığı Merkezi), AMATEM (Psikiyatri Amatem Polikliniği), Nükleer Tıp Ünitesi, Fizik Tedavi Ünitesi, Nöroloji İnme Merkezi, Palyatif Bakım Merkezi, Erişkin Kemik İliği Nakil Merkezi, Pediatrik Kemik İliği Nakil Merkezi, Radyoterapi-Kemoterapi hizmetleri verilmektedir.

Hastanede, her klinik içinde özel suit odalar mevcut olup; toplam 177 suit, 10 vip oda vardır. Özel klinik, bina ve hasta odalarının yapımı ve dizaynı, konusunda uzman ekiplerin çalışmalarıyla oluşturulmuştur. Böylelikle bölgede modern hastanecilik anlayışına uygun, hizmet standardı yüksek bir hastane konumuna gelmiştir. Açıldığı günden itibaren sağlıkta güvenin adresi olmayı temel ilke kabul eden Şahinbey Araştırma ve Uygulama Hastanesi, hizmet çitasını her geçen gün biraz daha yükseltmektedir.



248 Kişilik olan konferans salonu (oditoryum) en son teknoloji ile donatılmış simultane çeviri hizmeti sunabilecek konuma getirilmiştir. Ulusal ve Uluslar arası tüm bilimsel etkinlik, panel, konferans ve toplantılara hizmet sunabilecek kapasitededir. Şehrimizde böylesi bir teknoloji ile donatılmış tek konferans salonu olma özelliğindedir. Ayrıca, Konferans salonu dışında 7 Adet seminer salonu ve dersane akademik olarak hizmet vermektedir.

Hastane içinde belirli noktalara yerleştirilen kameralar sayesinde oditoryuma görüntü aktarabilmektedir. Konferans, seminer ve paneller görüntülenerek arşivlendirilmesi yapılmaktadır. Ayrıca Yoğun bakım ve Ameliyathanede de mevcut olan kamera sistemi ile oditoryuma görüntü ve ses aktarımı yapılmakta, bu sistem sayesinde konferans esnasında canlı olarak ameliyatın izlenilmesini ve ameliyatı yapan doktora soru sorulabilmesini mümkün kılmaktadır. Bununla birlikte Konferans ve ameliyat görüntüleri canlı olarak internet aracılığıyla yayınlanabilmektedir.

Gaziantep Üniversitesi Çocuk Hastalıkları Ek Binası



Gaziantep Üniversitesi Çocuk Hastanesi'nin 248 yatak kapasitesine sahip olan ek binasında 27 yatak kapasiteli çocuk yoğun bakım ünitesi, 45 yatak kapasiteli yeni doğan yoğun bakım ünitesi, 9 yatak kapasiteli kemik iliği nakil yatağı bulunmaktadır. Hematoloji,

Anjiyo, Endoskopi, Diyaliz, Onkoloji, İmmünoloji, Çocuk Cerrahi ve Acil bölümleri dahil olmak üzere bir çok bilim dalı yer almaktadır.

Gün Hastanesi



Gaziantep Üniversitesi Şahinbey Araştırma ve Uygulama Hastanesi bünyesinde bulunan Gün Hastanesi; gününbirlik tedavi edilebilecek hastaların daha hızlı ve seri bir şekilde işlemlerinin yapılmasını sağlamak amaçlı kurulan gün hastanesi de bölgede ilk olma özelliği taşımaktadır. Kendi içinde ameliyathaneleri ve konforlu klinik imkanları mevcuttur.

Acil serviste öğretim üyeleri, Acil tıp ve pediatri araştırma görevlileri, hemşire, hastabakıcı ve temizlik personelleri ile 24 saat kesintisiz hizmet verilmektedir. Acil serviste Erişkin Acil ve Çocuk Acil olarak iki bölümde hizmet sunulmaktadır.

Acil serviste, akut bir sağlık sorunu ile başvuran hastaların değerlendirme ve gerekli tedavileri sağlanmaktadır. Amaç, acil servise başvuran hastaları değerlendirme, tanı koyma, tedavisini düzenleme ve sonuçlandırmadır.

Onkoloji Hastanesi:



2023 yılında ilimizi de etkileyen Kahramanmaraş merkezli depremler neticesinde Onkoloji Hastanesi binamız hasar almış ve boşaltılmıştır. Üniversitemizin Onkoloji Hastanesi ihtiyacını gidermek üzere İnşaatı tamamlanan Tıp Fakültesi ambar binasının Onkoloji Hastanesine

dönüştürülerek hizmete açılmıştır

Konusunda uzman hekimlerimiz tarafından muayeneleri yapılan hastalarımızın mümkün olan en çok yararı elde edebilecekleri tedavi süreci belirlenmektedir. Hastaların tanı tedavi sürecinin hızlı olabilmesi amacıyla bünyesinde laboratuvarı hizmeti veren hastanemiz sadece Gaziantep ve çevre illere değil komşu ülkelerden gelen hastalarında umut ışığı olmuştur. 2025 yılında tedavi gören hasta sayısı 34.150 gibi küçümsenmeyecek bir rakama ulaşmıştır. Yine 2016 yılında Onkoloji Hastanesi bahçesinde açılan "Nevin Eruslu Palyatif Bakım ve Umut Evi" de 36 yatak kapasitesi ile hizmet vermektedir.



Diyaliz ünitesi

Diyaliz ünitesinde, hastalara her çeşit hemodiyaliz (Bicarbonat, Periton Diyalizi, Hemodiyafiltrasyon) tedavileri

uygulanmakta, bunun yanında Arterio-Venöz fistül ameliyatları, diyaliz kateteri, periton diyalizi kateteri takılma işlemleri yapılabilmektedir. Ayrıca laboratuvar ve poliklinik hizmetleri verilerek gerek yurt içi gerekse yurt dışından gelen hastalara tedavi imkanı sağlanmaktadır.

28 diyaliz cihazı ile günde 4 seans çalışmakta olan diyaliz merkezi tıbbi ve fiziki açıdan son derece nitelikli bir konuma sahiptir.

Böbrek Nakil Hastanesi

2025 Yılı içerisinde 7 si yoğun bakım, 46 sı servis yatağı olmak üzere toplam 54 yataklı Böbrek Nakil Hastanesi hizmet vermeye başlamıştır. Hastanemizde aktif olarak organ bağıışı kabul edilmektedir. Organ Nakli Koordinatörlüğü tarafından Pre-post-op Karaciğer polikliniği ve pre-post-op böbrek polikliniği ile operasyon öncesi sonrası hastalar organ nakli birimi tarafından takip edilmektedir. 2025 yılında toplam 180 adet böbrek ve 1 adet karaciğer nakli yapılmıştır.



Hastane Alanları	
Hastane Alanları Birim	Kapalı Alan (m ²)
Şahinbey Araştırma ve Uygulama Hastanesi	82.810,00
Çocuk Hastanesi	30.440,00
Böbrek Hastanesi	3.366,00
100. Yıl Onkoloji Hastanesi	5.040,00
Onkoloji Hastanesi Eski Bina	10.200,00
Toplam	131.856,00

Tablo 37 Hastane Alanları

Sağlık uygulamaları ile ilgili veriler aşağıdaki tablolarda gösterilmiştir.

Sağlık Hizmetleri									
Birimi	Yatak Sayısı			Hasta Sayısı			Tetkik Sayısı		
	2023	2024	2025	2023	2024	2025	2023	2024	2025
Acil Servis	52	52	52	302.910	368.593	327.813			
Yoğun Bakım	158	158	162	7.280	7.583	7.315			
Klinik	1028	1.028	1.024	98.874	102.053	100.897			
Ameliyat Sayısı				38.423	52.068	43.360			
Poliklinik Sayısı				867.887	749.323	866.433			
Laboratuvar							10.225.720	13.239.616	13.612.930
Radyoloji					83.000		180.127	168.438	172.383
Nükleer Tıp							19.045	20.811	21.886
Toplam	1.238	1.238	1.238	1.315.374	3.362.620	1.345.818	10.424.892	13.428.865	13.807.199

Tablo 38 Sağlık Hizmetleri

Üniversitemizde Hizmet Verilen Hasta Sayıları

Hizmet Birimi	Yatan Hasta			Ayaktan Hasta			Toplam		
	2023	2024	2025	2023	2024	2025	2023	2024	2025
G.Ü. Hastanesi	104.024	94.576	94.076	1.145.575	944.074	947.865	1.249.599	1.038.650	1.041.941
Onkoloji Hastanesi	2.130	2.322	2.045	25.222	28.364	32.105	27.352	30.686	34.150
Çocuk Hastanesi	10.479	12.738	12.091	208.627	195.478	241.276	219.106	208.216	253.367
Toplam	116.633	109.636	108.212	1.379.424	1.167.916	1.221.246	1.496.057	1.277.552	1.329.458

Tablo 39 Üniversitemizde Hizmet Verilen Hasta Sayıları

Diş Hekimliği Fakültesi

Diş Hekimliği Fakültesi, 31.10.2006 tarihinde 26332 sayılı Resmi Gazete’de yayımlanarak kurulmuştur. Fakültemiz 17.000 m² kapalı alana sahip yeni binasının da hizmet vermeye başlayan fakültemiz; Protetik Diş Tedavisi, Ortodonti, Ağız, Diş ve Çene Cerrahisi, Periodontoloji, Pedodonti, Endodonti, Diş Hastalıkları ve Tedavisi ile Ağız, Diş ve Çene Radyoloji Anabilim Dallarında, 760 lisans ve, 4 Profesör, 11 Doçent, 14 Doktor Öğretim Üyesi, 1 öğretim görevlisi ,85 Araştırma Görevlisi olmak üzere toplam 115 öğretim elemanı ile 2025 yılında 67.903 hastaya hizmet verilmiştir.



Diş Hekimliği Fakültesi Araştırma ve Uygulama Merkezi Alanları

Hastane Alanları Birim	Sayı (Adet)	Kapalı Alan (m ²)
Ameliyathane	2	98,62
Klinik	20	1.678,80
Laboratuvar	9	182,4
Minör Cerrahi Uygulama Alanı	5	105
Radyoloji Alanı	6	48,96
Sterilizasyon Alanı	1	9,2
Çamaşırhane	1	102,57
Teknik Servis	3	48,23
Toplam	47	2.273,78

Tablo 40 Diş Hekimliği Fakültesi Araştırma ve Uygulama Merkezi Alanları

5.3.Diğer Hizmetler

Kısmi Zamanlı Çalışan Öğrenci Sayıları

Maddi imkânları kısıtlı olan öğrencilere destek olunması amacıyla kısmi zamanlı olarak çalıştırılan öğrenci sayısı 2025 yılında 544 gibi bir rakama ulaşılmış olup öğrencilerimiz ekonomik olarak desteklenerek iş yaşamına katılmaları sağlanmıştır.

Kısmi Zamanlı Çalışan Öğrenci Sayıları ve Çalıştığı Bölüm	
Çalıştığı Birim / Bölüm	Sayısı
Fen Edebiyat Fakültesi	9
Gaziantep Eğitim Fakültesi	11
Güzel Sanatlar Fakültesi	5
Havacılık ve Uzay Bilimleri Fakültesi	4
Hukuk Fakültesi	6
İktisadi ve İdari Bilimler Fakültesi	3
İlahiyat Fakültesi	10
İletişim Fakültesi	10
Mimarlık Fakültesi	4
Mühendislik Fakültesi	29
Nizip Eğitim Fakültesi	4
Sağlık Bilimleri Fakültesi	204
Spor Bilimleri Fakültesi	2
Tıp Fakültesi Dekanlığı	5
Turizm Fakültesi Dekanlığı	2
Naci Topçuoğlu Meslek Yüksekokulu	12
Araban Meslek Yüksekokulu	2
Nizip Meslek Yüksekokulu	8
Oğuzeli Meslek Yüksekokulu	6
Sağlık Hizmetleri Meslek Yüksekokulu	3
Sosyal Bilimler Meslek Yüksekokulu	7
Teknik Bilimler Meslek Yüksekokulu	4
Turizm ve Otelcilik Meslek Yüksekokulu	3
Yabancı Diller Meslek Yüksekokulu	2
Eğitim Bilimleri Enstitüsü	4
Fen Bilimleri Enstitüsü	4
Göç Enstitüsü	4
Sağlık Bilimleri Enstitüsü	2
Sosyal Bilimler Enstitüsü	3
Türk Musikisi Devlet Konservatuarı	13
Bilgi İşlem Daire Başkanlığı	21
Kütüphane Dokümantasyon Daire Başkanlığı	22
Strateji Geliştirme Daire Başkanlığı	2
Basın Yayın ve Halkla İlişkiler Müdürlüğü	10
Evrak Arşiv İşleri Müdürlüğü	4
SKSDB Kültür Müdürlüğü	37
Enerji Yönetim Merkezi	2
Cenani Konağı Kültür ve Sanat Merkezi	2
Sürekli Eğitim Merkezi (GÜSEM)	2
Toplumsal Duyarlılık Projeleri Merkezi	1

Kısmi Zamanlı Çalışan Öğrenci Sayıları ve Çalıştığı Bölüm	
Çalıştığı Birim / Bölüm	Sayısı
Türkçe Öğretim Merkezi(TÖMER)	3
Uzaktan Eğitim Uygulama ve Araştırma Merkezi	4
Bilgi Hizmetleri ve Yayınevi Koordinatörlüğü	2
Kalite Geliştirme Koordinatörlüğü	6
İslahiye İktisadi ve İdari Bilimler Fakültesi	4
SKSDB Kısmi Zamanlı Öğrenci Birimi	2
Uluslararası İlişkiler Ofisi	1
SKSDB Kapalı Spor Salonu	24
Kreş ve Anaokulu	6
İslahiye Meslek Yüksek Okulu	4
TOPLAM	544

Tablo 41 Kısmi Zamanlı Çalışan Öğrenci Sayıları ve Bölümleri

Bilimsel Araştırmalar Proje Biriminin Sağladığı Yurtdışı Kongre Katılım Desteği

Bilimsel Araştırmalar Proje Biriminin Sağladığı Yurtdışı Kongre Katılım Desteği		
Yıl	Desteklenen Kişi Sayısı	Destek Tutarı (TL)
2025	65	1.950.000,00
Toplam	65	1.950.000,00

Tablo 42 Bilimsel Araştırmalar Proje Biriminin Sağladığı Yurtdışı Kongre Katılım Desteği

Uluslararası Kuruluşlara Üyelik Bilgileri

Uluslararası Kuruluşlara Üyelik Bilgileri				
Sıra No	Uluslararası Kuruluşun Adı	Kuruluşa Üyeliğin Yasal Dayanağı (Kanun, Karar, Anlaşma, Protokol vb.)	Yıllık Aidat veya Katkı Payı	
			2025 Euro	2025 (TL)
01	Avrupa Üniversiteler Birliği Konseyi	2025 yılında aidat veya katkı payı adı altında bir ödeme yapılmamıştır.		
Toplam				

Tablo 43 Uluslararası Kuruluşlara Üyelik Bilgileri

Çamlıtepe Konaklama Tesisi

Çamlıtepe Konaklama Tesisi			
Bölümler	Sayısı (Adet)	Kapalı Alan (m2)	Kapasitesi (Kişi)
			Toplam
Çamlıtepe Konaklama Tesisi	1	255 m2	571 kişi
Toplam	1	255 m2	571 kişi

Tablo 44 Çamlıtepe Konaklama Tesisi

Öğrenci Toplulukları

Üniversitemiz öğrencilerinin, Atatürk İlke ve İnkılapları doğrultusunda toplumsal, kültürel ve sosyal gelişimlerine yardım etmek, beden ve ruh sağlıklarını korumak, onları araştırmacı ve yaratıcı niteliklere sahip kişiler olarak yetiştirebilmek, öğrencilerin ilgi alanlarına göre ders dışı serbest zamanlarını değerlendirmek, birlikte çalışma alışkanlığı kazanmalarını

sağlamak, yeni ilgi alanlarına ve kültürel, sanatsal ve sportif aktivitelere yönlendirmek amacıyla 83 adet öğrenci topluluğuyla çalışma ve etkinliklerini sürdürmektedir.

Öğrenci toplulukları Üniversite kampus alanı, şehir merkezi ile diğer illerde öğrenci, personel ile şehir halkına yönelik olarak çeşitli sosyal ve kültürel etkinlikler düzenlemiş ve ayrıca T.C. Başbakanlık, Gençlik ve Spor Genel Müdürlüğü, Üniversite Sporları Federasyonu, Üniversite öğrenci toplulukları, dernekler, kulüpler, başkanlıklar tarafından çeşitli illerde düzenlenmiş olan etkinliklere Üniversiteyi temsilen katılmıştır. 2025 yılında 97 öğrenci topluluğuna üye 12.714 öğrencimiz bulunmaktadır.

Öğrenci Kulüpleri/Toplulukları		
Kuruluş Yılı	Öğrenci Toplulukları	Üye Sayısı
2005	Atatürkçü Düşünce Topluluğu	37
2005	Bilimsel Araştırmalar Topluluğu	18
2005	Dağcılık Topluluğu	518
2005	Dans Topluluğu	115
2005	Fotoğraf Topluluğu	64
2005	Havacılık Topluluğu	98
2005	Plastik Sanatlar Topluluğu	73
2005	Satranç Topluluğu	100
2005	Sinema Topluluğu	216
2005	Tiyatro Oyuncuları Topluluğu	344
2005	Türk Halk Oyunları Topluluğu	34
2009	Organ Nakli Gönüllüleri Topluluğu	Aktif Değil
2009	Otomobil Robot ve Enerji Topluluğu	68
2009	Türkçe Topluluğu	11
2012	Hukuk Topluluğu	2176
2012	Türk Dünyası Araştırmaları Topluluğu	28
2012	Türk Halk Bilimi Topluluğu	Aktif Değil
2013	Bisiklet Topluluğu	224
2014	Anadolu Öğrenci Topluluğu	51
2014	Mühendislik Topluluğu	1054
2015	Kadın ve Demokrasi Topluluğu	Aktif Değil
2015	Çevre Topluluğu	28
2016	Genç Yeşilay Topluluğu	93
2016	Yeniler Topluluğu	75
2017	Bir Gençlik Topluluğu	87
2017	Coğrafya Araştırmaları Topluluğu	129
2017	Uluslararası Öğrenciler Topluluğu	49

Öğrenci Kulüpleri/Toplulukları		
Kuruluş Yılı	Öğrenci Toplulukları	Üye Sayısı
2018	E-Spor Topluluğu	45
2018	Tasarım Topluluğu	255
2019	Genç Kızılay Topluluğu	134
2019	Lösev Fayda Topluluğu	207
2019	PDR Topluluğu	69
2019	Yazılım ve Yapay Zeka Topluluğu	300
2020	Gazi Uzay ve Teknoloji Topluluğu	100
2021	8.Sanat ve Gastronomi Topluluğu	139
2021	Genç Kalite Topluluğu	42
2021	Tenis Topluluğu	171
2021	Türk Halk Müziği Topluluğu	23
2021	Uluslararası Kardeşlik Topluluğu	0
2022	Doğa ve Kuş Gözlem Topluluğu	70
2022	Edebiyat ve Kitap Topluluğu	112
2022	Fatihler Yetiştiren Anneler Topluluğu	6
2022	AFET Topluluğu	41
2022	Kök Hücre Topluluğu	54
2025	Baybars Teknoloji ve Fikir Topluluğu	2
2022	Genç Hemşireler Topluluğu	555
2025	Beslenme ve Diyetetik Topluluğu	72
2022	İş Sağlığı ve Güvenliği Topluluğu	Aktif Değil
2022	Necmettin Erbakan Düşünce Topluluğu	28
2023	Bilgi ve Değerler Topluluğu	17
2022	Rehber Düşünce Topluluğu	7
2024	Cansağlığı Topluluğu	Aktif Değil
2025	Dezenformasyonla Mücadele Topluluğu	2
2022	Sosyal Düşünce Topluluğu	0
2022	Tarih ve Medeniyet Topluluğu	17
2022	Yeni Kuşak Gençlik Topluluğu	Aktif Değil
2023	Geçerken Topluluğu	0
2023	İslami Araştırmalar Topluluğu	Aktif Değil
2023	Matematik Topluluğu	259
2023	Rock Topluluğu	297
2025	Geleceğin Eğitimcileri Topluluğu	26
2023	Yenilikçi Hekimler Topluluğu	Aktif Değil

Öğrenci Kulüpleri/Toplulukları		
Kuruluş Yılı	Öğrenci Toplulukları	Üye Sayısı
2022	İleri Elektrik Endüstri ve Entegrasyonu Topluluğu	822
2024	Düşlerden Gülüşlere Topluluğu	28
2025	Fark Yaratan Eller Topluluğu	139
2025	GAÜN Girişimcilik Topluluğu	170
2024	Genç Bakışlar Topluluğu	29
2024	Genç İhya Topluluğu	134
2025	Göç Araştırmaları Topluluğu	19
2022	Su Sporları Topluluğu	Aktif Değil
2021	Genç Fikirler Topluluğu	7
2025	Kamu Denetçiliği Topluluğu	130
2021	Medya ve İletişim Topluluğu	198
2025	Kariyer Topluluğu	147
2019	Genç Mimar Sinan Mühendislik ve Mimarlık Topluluğu	109
2025	Medeniyet ve Zarafet Topluluğu	38
2017	Akademik Düşünce Topluluğu	Aktif Değil
2016	Genç Yeryüzü Doktorları Topluluğu	40
2025	Siyaset Bilimi ve Kamu Yönetimi Topluluğu	143
2011	Felsefe ve Düşünce Topluluğu	79
2005	Geleneksel Türk Sporları Topluluğu	214
2024	Meta – Felsefe ve Kültür Topluluğu	71
2024	Türk Dünyası Gençlik Topluluğu	183
2024	Arkeoloji Topluluğu	37
2024	Tekstil ve Moda Tasarımı Topluluğu	47
2024	Sporda Aydınlik Gelecek Topluluğu	8
2024	Fecr Öğrenci Topluluğu	53
2024	İlerici Gençlik Topluluğu	23
2024	Alparslan Türkeş Fikir ve Düşünce Topluluğu	9
2024	Endüstri ve İnovasyon Topluluğu	84
2024	Teknofest Topluluğu	142
2024	GAÜN Blok Zinciri Topluluğu	27
2024	Gençlik Girişimcilik ve Eğitim Topluluğu	124
2024	Savunma Sanayileri (SAVTEK) Topluluğu	56
2024	İnovatif Kanatlar Topluluğu	169
2024	Gaziantep Tıbbiyeliler Topluluğu	22
2024	Zeugma Elektrikli Ulaşım Sistemleri Topluluğu	48
2024	Bilim Meclisleri Topluluğu	93

Öğrenci Kulüpleri/Toplulukları		
Kuruluş Yılı	Öğrenci Toplulukları	Üye Sayısı
2024	İlahinet Topluluğu	5
2024	Hikmet ve Erdem Topluluğu	13
2024	Üniversiteli Aktif Gençler Topluluğu	11
2024	Genç İyilik Topluluğu	3
2025	Teknikerler Topluluğu	19
2025	Turizmde Sürdürülebilirlik Topluluğu	32
2024	Turkuaz Fikir Topluluğu	87
2025	Sanayi ve İşbirliği Topluluğu	129
2025	Vakıf Medeniyeti Topluluğu	33
TOPLAM		12.714

Tablo 45 Öğrenci Toplulukları

Gaziantep Kültür Tarihi Müzesi



Üniversitemiz bünyesinde kurulmuş olup, hedef kitle olarak öğrencilerimize yönelik faaliyette bulunan Gaziantep Kültür Tarihi Müzesi 25 Aralık 2009 yılında ziyarete açılmıştır. Geçen zaman içinde, büyük çoğunluğu öğrencilerimiz olmak üzere 50 binden fazla kişi tarafından ziyaret edilmiştir. Çevredeki ilköğretim okulları ile liselerden de yoğun ilgi gösterilmektedir. Ziyaretçiye sunulan eser sayısında da artış olmuş ve 56 parça ile başlanan teşhir faaliyetleri 2015 yılı sonu itibarıyla 830 adede yaklaşmıştır. 2016 yılı Ekim ayının ilk haftası itibarıyla bu sayı 950 adede yaklaşmış olup; 2017 ve 2018 yıllarında eser sayısı bini geçmiş durumdadır. 2019 yılında Gaziantep ve çevre illerden M.E.B.'na bağlı pek çok okul tarafından müzemiz ziyaret edilmiştir. Nostaljik atmosferin uyandırdığı duygu yoğunluğu sebebiyle tekrarlı ziyaretlerin yapıldığı gözlemlenmektedir. 2020 yılında tüm dünyada yaşanan pandemi sürecinden ötürü pandemi koşullarına uygun şartlarda ziyaretçiler kabul edilmiştir. Ayrıca, bazı küçük katılımlı söyleşiler ve bilimsel sohbetler de böyle bir ortamda

daha etkili olmaktadır. Bağışlar ve satın alma yoluyla yeni gelen eserlerle yeni ve daha zengin bir teşhir için çalışmalar sürmekte olup, 2016 yılının Ekim ayında sayın rektörümüzün katılı ile açılış ve sertifika töreninin yapılmış bağışta bulunan kişilere teşekkür belgeleri takdim edilmiştir. Üniversite Müzeleri Platformu üyesi olan müzemizin Gaziantep Kent kimliğine yapmış olduğu katkılar aralıklar ile Uluslararası toplantılarda tanıtılmaktadır.

Müzeimiz öğrencilerimiz başta olmak üzere, kentimizi ziyarete gelmiş olan misafirlerimize, ilimiz ve komşu illerden birçok okul öğrencisine, Gaziantep kültürü hakkında bilgiler sunduğu gibi Üniversitemiz tanıtımında da önemli bir rol oynamaktadır. Müzeimizi 2022 yılı içerisinde 6000'den fazla kişi ziyaret etmiştir. Ayrıca 20.05.2022 tarihinde müzeimiz ve Gaziantep İl Kültür ve Turizm Müdürlüğü'nün ortak katkılarıyla "Arkeoloji, Kültür ve Tarih Konuşmaları" adlı panel düzenlenmiş, GAÜN TV aracılığı ile canlı olarak yayınlanmıştır. Müzeimizde 24 Aralık 2025 tarihinde Prof. Dr. İsmail Baykara tarafından "Gaziantep İli Pleistosen Dönem Yüzeysel Araştırması" başlıklı bir seminer düzenlenmiş olup benzer seminerlerin önümüzdeki yıllarda da düzenlenmesi planlanmaktadır. Ayrıca Gaziantep Kültür Tarihi Müze'si 2025 yılında toplam 5.272 ziyaretçi ağırlamıştır. Mesai günleri ve mesai saatlerinde açık olan Gaziantep Kültür Tarihi Müzesi tüm ziyaretçilere ücretsizdir.

6. YÖNETİM VE İÇ KONTROL SİSTEMİ



Üst Yöneticilerin Hesap Verme Sorumluluğu

Üst yöneticiler, idarelerinin stratejik planlarının ve bütçelerinin kalkınma planına, yıllık programlara, kurumun stratejik plan ve performans hedefleri ile hizmet gereklerine uygun olarak hazırlanması ve uygulanmasından, sorumlulukları altındaki kaynakların etkili, ekonomik ve verimli şekilde elde edilmesi ve kullanımını sağlamaktan, kayıp ve kötüye kullanımının önlenmesine, mali yönetim ve kontrol sisteminin işleyişinin gözetilmesi, izlenmesi ve 5018 sayılı kanunda belirtilen görev ve sorumlulukların yerine getirilmesinde Bakana karşı sorumludurlar.

Üst yöneticiler bu sorumluluğun gereklerinin harcama yetkilileri, mali hizmetler birimi ve iç denetçiler aracılığıyla yerine getirirler.

Bütçeyle ödenek tahsis edilen her bir harcama biriminin en üst yöneticisi; fakülterde Dekan, enstitülerde Enstitü Müdürü, yüksekokullarda Yüksekokul Müdürü, meslek yüksekokullarında Meslek Yüksekokulu Müdürü, daire başkanlıklarında Daire Başkanları'dır.

Bütçelerinde harcama birimleri sınıflandırılmayan idarelerde harcama yetkisinin, üst yönetici ya da üst yöneticinin belirleyeceği kişiler tarafından yerine getirilmesi öngörülmüştür.

Harcama yetkilisinin yetki devrinde bulunması durumunda yetkiyi devreden idari sorumluluğu hiçbir şekilde ortadan kalkmayacak, yetkiyi devreden mali sorumluluktan kurtulmayacaktır.

Gerçekleştirme görevlileri, harcama talimatı üzerine; işin yaptırılması mal veya hizmetin alınması teslim almaya ilişkin işlemlerin yapılması, belgelendirilmesi ve ödeme için gerekli belgelerin hazırlanması görevlerini yürütürler.

Gerçekleştirme görevlileri, 5018 sayılı kanun çerçevesinde yapmaları gereken iş ve işlemlerden sorumludurlar.

İç Kontrol ve Ön Mali Kontrol İşlemleri

5018 sayılı Kanun ile iç kontrol mekanizması kamu idarelerinin mali yönetim ve kontrol sistemleri; harcama birimleri, muhasebe ve mali hizmetler ile ön mali kontrol ve iç denetimden oluşmaktadır.

Üniversitede 52 harcama birimi kendi harcamalarında ön mali kontrolünü yapmasına rağmen ödeme aşamasında Strateji Geliştirme Daire Başkanlığının ilgili birimleri yetkileri kapsamında muhasebe ve ön mali kontrol denetimini yapmaktadır.

Kamu Mali Yönetimi sistemimizi yeniden şekillendiren 5018 Sayılı Kamu Mali Yönetim ve Kontrol Kanunuyla, yönetim sorumluluğu ilkesi gereği, kontrol ve denetim sorumluluğu idarelere devredilmiş bulunmaktadır. Bu sorumluluğun gereklerini yerine getirebilmek ve ilgili mercilere hesap verebilmek için etkili ve yeterli bir iç kontrol sisteminin oluşturulması ve işleyişinin sağlanması kamu idarelerinin üst yöneticisi ve diğer yöneticileri için temel bir zorunluluk olarak belirlenmiştir.

5018 sayılı kanunla mevzuatımıza giren iç kontrol ile ilgili, kanunun 55 inci maddesinde ***İç kontrol***, "idarenin amaçlarına, belirlenmiş politikalara ve mevzuata uygun olarak faaliyetlerin etkili, ekonomik ve verimli bir şekilde yürütülmesini, varlık ve kaynakların korunmasını, muhasebe kayıtlarının doğru ve tam olarak tutulmasını, malî bilgi ve yönetim bilgisinin zamanında ve güvenilir olarak üretilmesini sağlamak üzere idare tarafından oluşturulan organizasyon, yöntem ve süreçle iç denetimi kapsayan malî ve diğer kontroller bütünü" olarak tanımlanmıştır.

Kanunun 56 ncı maddesinde iç kontrolün amaçları;

- Kamu gelir, gider, varlık ve yükümlülüklerinin etkili, ekonomik ve verimli bir şekilde yönetilmesini,
- Kamu idarelerinin kanunlara ve diğer düzenlemelere uygun olarak faaliyet göstermesini,
- Her türlü malî karar ve işlemlerde usulsüzlük ve yolsuzluğun önlenmesini,
- Karar oluşturmak ve izlemek için düzenli, zamanında ve güvenilir rapor ve bilgi edinilmesini,
- Varlıkların kötüye kullanılması ve israfını önlemek ve kayıplara karşı korunmasını, sağlamak olarak belirlenmiştir.

Kanununun 57 nci maddesinde ise kamu idarelerinin malî yönetim ve kontrol sistemlerinin harcama birimleri, muhasebe ve malî hizmetler ile ön malî kontrol ve iç denetimden oluştuğu belirtilmiş, yeterli ve etkili bir kontrol sisteminin oluşturulabilmesi için;

- Mesleki değerlere ve dürüst yönetim anlayışına sahip olunması,
- Malî yetki ve sorumlulukların bilgili ve yeterli yöneticilerle personele verilmesi,
- Belirlenmiş standartlara uyulmasının sağlanması,
- Mevzuata aykırı faaliyetlerin önlenmesi,
- Kapsamlı bir yönetim anlayışı ile uygun bir çalışma ortamının ve saydamlığın sağlanması, bakımından ilgili idarelerin üst yöneticileri ile diğer yöneticileri tarafından görev, yetki ve sorumluluklar göz önünde bulundurulmak suretiyle gerekli önlemlerin alınması öngörülmüştür.

Kanununun 60, 61, 63 ve 64 üncü maddelerinde, mali hizmetler birimleri, muhasebe yetkilileri ve iç denetçilerin iç kontrol alanındaki görev ve sorumluluklarına yer verilmiştir.

Buna göre; mali hizmetler birimleri, (Strateji Geliştirme Daire Başkanlığı) idarenin iç kontrol sisteminin kurulması, standartlarının uygulanması ve geliştirilmesi konularında çalışmalar yapmak ve ön mali kontrol faaliyetini yürütmekten, muhasebe yetkilileri, ödeme emri belgesi ve eklerinin kontrolünden, muhasebe işlemlerinin belirlenmiş standartlara ve usulüne uygun olarak kaydedilmesinden, raporlanmasından, muhafazasından ve denetime hazır halde bulundurulmasından, iç denetçiler ise idarelerin iç kontrol sistemlerinin denetlenmesinden ve geliştirilmesi yönünde önerilerde bulunulmasından sorumlu tutulmuştur.

Ayrıca İç Kontrol ve Ön Mali Kontrole İlişkin Usul ve Esaslar Hakkında Yönetmelik hükümleri uyarınca 2025 yılında Strateji Geliştirme Daire Başkanlığına ön mali kontrole tabi ihale dosyası gelmemiştir. Bunun yanı sıra Üniversitemizin Kadro ve Yan ödeme cetvelleri de aynı yönetmelik çerçevesinde ön mali kontrole tabi tutularak vize edilmiştir.

Kalite Geliştirme Koordinatörlüğü

Birimimiz, ulusal ve uluslararası akreditasyon kuruluşlarıyla yürütmüş olduğu ortak çalışmalarla geleceğe yönelik süreçleri iyileştirmeyi hedeflemektedir. Kalite Sistem Belgelerine sahip birimlerde düzeltici faaliyetler ve tüm birimlere ait performans izlemeleri ile iyileştirmeler takip edilmektedir. Bu iyileştirmelerin sürdürülebilir olmasına büyük önem verilerek, akademik ve idari birimleri ile ilgili akreditasyon ve kalite güvence çalışmaları kapsamında iyileştirmeler planlanmakta ve uygulama süreçleri belirlenmektedir. Kurumumuzda bu kapsamda Fakültelerimiz ve Meslek Yüksekokullarımızdan toplam 25 programımız ilgili kuruluşlarca akredite edilmiştir. 2025 yılı içerisinde 16 programımıza TYÇ belgesi alınmış, 5 Birimizin Yönetim Sistemleri Belge Yenilemesi gerçekleştirilmiş ve 2 Araştırma Merkezimize TS ISO 9001 Kalite Yönetim Sistem Belgesi alınmıştır.

Kurumumuzda, 2025 yılı sonunda Kalite Geliştirme Koordinatörlüğü koordinesiyle Yükseköğretim Kalite Kurulu Kurum İç Değerlendirme ölçütlerinde bir birim öz değerlendirme raporu, ilgili otomasyon üzerinden her yıl akademik ve idari birimler tarafından hazırlanmaktadır. Bu kapsamda 2025 yılı Temmuz ayında 38 akademik birim ve Araştırma Merkezlerine ziyaretleri ve İdari Birimlere koordinatörlük tarafından birim ziyaretleri gerçekleştirilerek birim yönetimine ve Birim Kalite ve Akreditasyon Ekibine, hazırlanan 2024 öz değerlendirme raporuna ilişkin geri bildirimlerde bulunulmuştur. 2025 Aralık itibari ile yıllık olarak birim öz değerlendirme raporları hazırlanmaktadır. Kurumumuza gelen her türlü talep, Talep Yönetimi Prosedürü ve ilgili mevzuatlara göre değerlendirilmekte ve izlenmektedir. Talep yönetimine ilişkin GİMER raporları aylık ve yıllık olarak hazırlanmakta ve üst yönetimle paylaşılmaktadır. GİMER ve diğer geri bildirim mekanizmaları kullanarak alınan geri bildirimler Talep Yönetim Komisyonunda ilgili mevzuata göre 6 ayda bir toplanarak değerlendirmelerde bulunmakta ve izleme iyileştirmeye yönelik kararlar sunmaktadır. Kalite Geliştirme Koordinatörlüğü tarafından 2025 yılı içerisinde çevrimiçi ve yüzyüze olmak üzere 20 eğitim gerçekleştirmiş ve 3.500 katılımcı sayısına ulaşılmıştır. TS ISO 9001, TS ISO 46001, TS ISO 5001 Kalite Yönetimi, PUKÖ Döngüsü Farkındalık Eğitimleri, alan eğitimleri ve kişisel gelişim eğitimleri ile kalite kültürünün yaygınlaştırılmasına ve kurumsal farkındalığın artırılmasına katkı sağlamıştır. Üniversite geneli 2025 yılı Eğitim Planı ve plan dışı eğitimlerle birlikte toplam 93 eğitim yapılmış ve 56986 katılımcı olmuştur.

Birimlerimizin kalite farkındalığını artırmak amacı ile Aralık ayında Öğrenci İşleri Daire Başkanlığı ile Sağlık Kültür Spor Daire Başkanlığı birimleri ziyaret edilmiştir. 2026 yılında da ziyaretler planlanmaktadır.

Performans izleme verileri Kalite Geliştirme Koordinatörlüğünün ilgili otomasyonu üzerinden birimler tarafından girilmekte ve izlemeleri üst yönetimle paylaşılmaktadır. Araştırma Merkezlerinin performans göstergeleri YÖKSİS girişleri Koordinatörlük tarafından yapılmış. Merkez Müdürü değişen Araştırma Merkezlerine ziyaretler yapılarak kalite farkındalığına yönelik değerlendirmeler yapılmıştır.

Ayrıca Kalite Geliştirme Koordinatörlüğümüzün çalışmaları kapsamında; üniversitelerde Yeşil Kampüs ve Sürdürülebilirlik ile ilgili mevcut durum ve politikalarla ilgili göstergelerin sonucunu sağlamak ve Sürdürülebilirlik ile çevresel etki sorunlarını ele

alma amacıyla 2010 yılında Universitas Endonezya tarafından başlatılan UI GreenMetric Dünya Üniversite Sıralaması kapsamında, Üniversitemiz 8 Mayıs 2020 yılı itibari ile Greenmetric üyeliğini tamamlamıştır. Buna göre Üniversitemiz 2025 Aralık ayında açıklanan 2025 Değerlendirme Sonuçlarına göre Dünya Geneli Üniversite Sıralamasında 423. sırada, Türkiye Üniversiteleri arasında 45. sırada yer aldı.

Diğer bir açıdan Üniversitemiz 2024 yılı YÖK izleme ve değerlendirme verileri değerlendirmesi “Üniversite İzleme ve Değerlendirme Genel Raporu-2024” kapsamında, Türkiye’deki üniversiteler arasında istihdam edilen uluslararası doktoralı öğretim elemanı sayısı bakımından 6. sırada, Öğrenciler tarafından yürütülen projelerin sayısı 603’e ulaşırken, GAÜN bu alanda üniversiteler arasında 4. Sırada yer aldı. Yine aynı raporda TEKNOFEST, TÜBİTAK, TÜBA gibi prestijli organizasyonlara katılan öğrenci sayısını 350’ye çıkararak önemli bir başarıya imza attı. Aynı yıl içerisinde bu organizasyonlarda kazandığı 34 ödül ile dikkat çekerken, üniversiteler arasında 3. sıraya yükseldi.

Sağlıklı yaşam odaklı çalışmalarını kapsamında Merkez kampüs ve 5 ilçe yerleşkemizde “Beslenme Dostu İş Yeri” belgesini almaya hak kazanmıştır. Spor Dostu Kampüs çalışmaları ilgili birimlerle koordine edilmiş, planlamalar ve izlemeler takip edilmektedir.

Öğrencilerimizin kalite farkındalıklarına yönelik olarak Sağlık Kültür Spor Daire Başkanlığı Topluluk üyelerine PUKO Eğitimi verilmiştir. Genç Kalite Topluluğu ile Gaziantep’te yer alan üniversitelere ev sahipliği yaparak Öğrenci Çalıştayı gerçekleştirilmiştir.

II- AMAÇ ve HEDEFLER

A- İDARENİN AMAÇ VE HEDEFLERİ

Üniversitemizin 2025-2029 Stratejik Planında 5 amaç ve 18 hedef belirlemiş olup aşağıda gösterilmiştir.

AMAÇLAR	HEDEFLER
Amaç 1: Ulusal ve uluslararası alanda etkin, saygın, girişimci ve yenilikçi bir araştırma üniversitesi olmak	H 1.1: Bilimsel araştırmaları nicelik ve nitelik olarak arttırmak
	H 1.2: Üniversitenin ulusal ve uluslararası tanınırlığını ve başarı endekslerindeki düzeyini arttırmak

	H 1.3: Araştırma kaynaklarının güçlendirilmesi
	H 1.4: Ulusal ve uluslararası bilimsel toplantıların üniversitemizde yapılmasının teşvik edilmesi
Amaç 2: Sağlık alanında bölgesel referans merkezi olmak	H 2.1: Yurt içi ve yurt dışı sağlık turizminin geliştirilmesi
	H 2.2: Hastanelerin fiziki ve teknolojik alt yapısının güçlendirilmesi
Amaç 3: Etkin ve sürdürülebilir üniversite-sanayi iş birliğinin sağlanması	H 3.1: AR-GE iş birliklerinin arttırmak
	H 3.2: Teknoloji Transfer ofisi (TARGET TTO) ile TEKNOPARK'ın etkinliğinin geliştirilmesi
	H 3.3: İstihdama yönelik sektör iş birliklerinin artırılması
Amaç 4: Evrensel değerler çerçevesinde nitelikli eğitim yapmak	H 4.1: Eğitici yetkinliği yüksek akademik personelin sayısını arttırmak
	H 4.2: Üniversitenin tanıtımı yapılarak nitelikli öğrencilerin üniversitemizi tercih etmesine zemin hazırlamak
	H 4.3: İhtiyaç duyulan eğitim, sportif ve sosyal binalarının yapılması, mevcut binaların yenilenmesi ve kampus altyapısının iyileştirilmesi
	H 4.4: Öğretim programlarının niteliğinin artırılması
	H 4.5: Ders dışı eğitim ve sertifika programlarının yaygınlaştırılması
	H 4.6: Öğrencilerin bilimsel, kültürel, sanatsal, sportif ve toplum hizmeti alanlarındaki etkinliklere katılımının artırılması
Amaç 5: Kurumsallaşma ve kurum kültürünün güçlendirilmesi	H 5.1: Kurumsal aidiyetin artırılması
	H 5.2: Kurumsal aidiyetin artırılmasına yönelik eğitim ve sosyal faaliyetleri arttırmak
	H 5.3: Sürdürülebilirlik kültürünün güçlendirilmesi

Tablo 46 Stratejik Amaç Ve Hedefler

III-FAALİYETLERE İLİŞKİN BİLGİ VE DEĞERLENDİRMELER

A-MALİ BİLGİLER

2025 yılı Bütçe Kanunu ile Üniversitemize, 6.532.783.000 TL. ödenek verilmiş bu ödenek yılı ihtiyacını karşılamakta yetersiz kaldığından yedek ödenekten 101.579.000 TL. kurumlar arası aktarma işlemi ile 35.000.000 TL., gelir fazlası olarak 170.868.874TL. kurumlardan alınan bağış ve yardımlar ile 9.608.191 TL. ve likit karşılığı ödenek ekleme işlemi ile 190.861.239 TL. olmak üzere toplam 619.731.379 TL. ödenek eklenmiş yılsonu toplam ödenek 7.040.700.304 TL. olarak gerçekleşmiştir. Bu ödeneğin 6.775.802.537 TL.' si yıl içerisinde harcanmış olup, yılsonu harcama oranı %96 olarak gerçekleşmiştir.

1. Bütçe Uygulama Sonuçları

EKONOMİK SINIFLANDIRMA DÜZEYİNDE GAZİANTEP ÜNİVERSİTESİ 2025 YILI ÖDENEK ve HARCAMA VERİLERİ

EKONOMİK KOD	BAŞLANGIÇ ÖDENEĞİ				YILSONU TOPLAM ÖDENEK				GERÇEKLEŞME			
	HİZMET PROGRAMLARI TOPLAM	YÖNETİM VE DESTEK PROGRAMI	PROGRAM DIŞI GİDERLER	TOPLAM	HİZMET PROGRAMLARI TOPLAM	YÖNETİM VE DESTEK PROGRAMI	PROGRAM DIŞI GİDERLER	TOPLAM	HİZMET PROGRAMLARI TOPLAM	YÖNETİM VE DESTEK PROGRAMI	PROGRAM DIŞI GİDERLER	TOPLAM
Personel Giderleri	3.962.389.000	300.814.000		4.263.203.000	4.061.372.000	307.746.000		4.369.118.000	4.012.731.919	302.556.023		4.315.287.942
Sosyal Güvenlik Kurumuna Devlet Primi Giderleri	496.063.000	40.599.000		536.662.000	524.701.400	41.310.000		566.011.400	510.850.005	38.123.115		548.973.120
Mal ve Hizmet Alım Giderleri	494.104.000	43.428.000		537.532.000	673.346.313	71.354.000		744.700.313	548.155.638	63.699.957		611.855.596
Faiz Giderleri				0				0				0
Cari Transferler	515.003.000	123.290.000		638.293.000	551.603.000	123.210.000		674.813.000	546.349.428	85.909.189		632.258.616
Sermaye Giderleri	550.381.000	6.712.000		557.093.000	679.345.591	6.712.000		686.057.591	661.807.118	5.620.144		667.427.263
Sermaye Transferleri				0				0				0
Borç Verme				0				0				0
Yedek Ödenekler				0				0				0
BÜTÇE İÇİ TOPLAM KAYNAK	6.017.940.000	514.843.000	0	6.532.783.000	6.490.368.304	550.332.000	0	7.040.700.304	6.279.894.109	495.908.428	0	6.775.802.537
Döner Sermaye				0				0				0
Özel Hesap				0				0				0
Diğer Bütçe Dışı Kaynak				0				0				0
BÜTÇE DIŞI TOPLAM KAYNAK	0	0	0	0	0	0	0	0	0	0	0	0
GENEL TOPLAM	6.017.940.000	514.843.000	0	6.532.783.000	6.490.368.304	550.332.000	0	7.040.700.304	6.279.894.109	495.908.428	0	6.775.802.537

Tablo 47 Ekonomik Sınıflandırma Düzeyinde Ödenek ve Harcama Verileri

PROGRAM SINIFLANDIRMASI	2025				
	Ödenek (TL)	Yılsonu Toplam Ödenek (TL)	Gerçekleşme (TL)	Gerçekleşme/Ödenek (%)	Gerçekleşme/Toplam Ödenek(%)
ARAŞTIRMA, GELİŞTİRME VE YENİLİK	52.902.000	164.454.839	164.321.460	311	100
ARAŞTIRMA ALTYAPILARI	191.000	536.000	402.621	211	75
Yükseköğretim Kurumları Araştırma Altyapısı Kurulması ve Geliştirilmesi	191.000	536.000	402.621	211	75
YÜKSEKÖĞRETİMDE BİLİMSEL ARAŞTIRMA VE GELİŞTİRME	52.711.000	163.918.839	163.918.839	311	100
Yükseköğretim Kurumlarının Bilimsel Araştırma Projeleri	52.711.000	163.918.839	163.918.839	311	100
TEDAVİ EDİCİ SAĞLIK	2.004.969.000	2.086.943.000	2.061.461.657	103	99
TEDAVİ HİZMETLERİ	2.004.969.000	2.086.943.000	2.061.461.657	103	99
Ağız ve Diş Sağlığı Hizmetleri	4.537.000	4.537.000	4.537.000	100	100
Diş Hekimliği Hastanesi Tarafından Yapılacak Taban Ödeme	45.021.000	58.021.000	53.553.241	119	92
Tıp Fakültesi Hastanesi Tarafından Yapılacak Taban Ödeme	427.393.000	449.473.000	449.471.187	105	100
Üniversite Genel Hastane Hizmetleri	1.528.018.000	1.574.912.000	1.553.900.229	102	99
YÜKSEKÖĞRETİM	3.960.069.000	4.238.970.465	4.054.110.992	102	96
ÖĞRETİM ELEMANLARINA SAĞLANAN BURS VE DESTEKLER	0	688.000	0	0	0
Öğretim Üyesi Yetiştirme Programı ve Yurtdışı Destek Hizmetleri	0	688.000	0	0	0
ÖN LİSANS EĞİTİMİ, LİSANS EĞİTİMİ VE LİSANSÜSTÜ EĞİTİM	3.818.347.000	3.969.943.465	3.792.715.406	99	96
Doktora Öğrencilerine Yönelik Burs Hizmetleri	0	544.000	496.000	0	91
Doktora ve Tıpta Uzmanlık Eğitimi	32.030.000	30.193.900	28.771.722	90	95
Lisans Öğrencilerine Yönelik Burs Hizmetleri	0	288.000	240.000	0	83
OSB Meslek Yüksekokulları Eğitim Desteği	0	19.116.474	14.647.338	0	77
Yükseköğretim Kurumları Bilgi ve Kültürel Kaynaklar ile Sportif Altyapının Geliştirilmesi Hizmetleri	26.077.000	25.116.000	23.719.255	91	94
Yükseköğretim Kurumları Birinci Öğretim	3.732.195.000	3.853.071.691	3.690.284.206	99	96
Yükseköğretim Kurumları İkinci Öğretim	14.597.000	22.417.400	18.234.935	125	81
Yükseköğretim Kurumları Tezsiz Yüksek Lisans	10.008.000	11.147.000	10.710.003	107	96
Yükseköğretim Kurumları Uzaktan Eğitim	1.440.000	6.049.000	4.395.673	305	73
Yükseköğretim Kurumları Yaz Okulları	2.000.000	2.000.000	1.216.274	61	61
YÜKSEKÖĞRETİMDE ÖĞRENCİ YAŞAMI	141.722.000	268.339.000	261.395.587	184	97
Yükseköğretimde Barınma Hizmetleri	433.000	33.000	27.653	6	84
Yükseköğretimde Beslenme Hizmetleri	62.463.000	192.812.000	192.804.670	309	100
Yükseköğretimde Kültür ve Spor Hizmetleri	8.191.000	6.941.000	5.894.694	72	85
Yükseköğretimde Öğrenci Yaşamına İlişkin Diğer Hizmetler	70.609.000	68.527.000	62.647.270	89	91
Yükseköğretimde Sağlık Hizmetleri	26.000	26.000	21.300	82	82
YÖNETİM VE DESTEK PROGRAMI	514.843.000	550.332.000	495.908.428	96	90
TEFTİŞ, DENETİM VE DANIŞMANLIK HİZMETLERİ	12.237.000	15.501.000	14.990.660	123	97
Hukuki Danışmanlık ve Muhakemat Hizmetleri	9.695.000	12.903.000	12.461.647	129	97
İç Denetim	2.542.000	2.598.000	2.529.013	99	97
ÜST YÖNETİM, İDARİ VE MALİ HİZMETLER	502.606.000	534.831.000	480.917.768	96	90
Bilgi Teknolojilerine Yönelik Faaliyetler	18.060.000	16.759.000	16.371.573	91	98
Diğer Destek Hizmetleri	20.304.000	33.716.000	33.411.153	165	99
Engellilerin Erişilebilirliğinin Sağlanması	2.050.000	2.050.000	2.000.000	98	98
Genel Destek Hizmetleri	88.795.000	118.233.000	105.162.899	118	89
İnşaat ve Yapı İşlerinin Yürütülmesi	94.726.000	100.646.000	95.734.773	101	95
İnsan Kaynakları Yönetimine İlişkin Faaliyetler	152.413.000	135.562.000	107.306.850	70	79
Özel Kalem Hizmetleri	47.837.000	47.197.000	45.817.684	96	97
Strateji Geliştirme ve Mali Hizmetler	14.022.000	14.181.000	13.948.584	99	98
Taşınmaz Mal Gelirleriyle Yürütülecek Hizmetler	15.933.000	15.933.000	12.551.062	79	79
Yükseköğretimde Öğrencilere Yönelik İdari Hizmetler	48.466.000	50.554.000	48.613.190	100	96
GENEL TOPLAM	6.532.783.000	7.040.700.304	6.775.802.537	104	96

Tablo 48 Faaliyette Düzeyinde Ödenek ve Harcama Verileri

KURUMSAL SINIFLANDIRMA	2024				
	Ödenek (TL.)	Yılınu Toplam Ödenek (TL.)	Gerçekleşme (TL.)	Gerçekleşme/Ödenek (%)	Gerçekleşme/Toplam Ödenek (%)
SAĞLIK BİLİMLERİ FAKÜLTESİ	61.824.000	67.377.330	65.759.983	106	98
HAVACILIK VE UZAY BİLİMLERİ FAKÜLTESİ	56.441.000	51.768.200	49.557.329	88	96
TEKNİK BİLİMLER MESLEK YÜKSEKOKULU	38.876.000	36.826.200	34.088.817	88	93
EĞİTİM BİLİMLERİ ENSTİTÜSÜ	8.506.000	10.764.800	9.920.569	117	92
GÖÇ ENSTİTÜSÜ	6.697.000	8.012.500	7.483.146	112	93
NİZİP EĞİTİM FAKÜLTESİ	43.554.000	43.257.800	43.152.221	99	100
HUKUK FAKÜLTESİ	45.828.000	46.237.100	45.721.964	100	99
İLETİŞİM FAKÜLTESİ	24.208.000	24.537.200	24.152.743	100	98
İLAHİYAT FAKÜLTESİ	70.764.000	77.458.370	76.757.911	108	99
TURİZM FAKÜLTESİ	23.233.000	23.974.100	23.945.021	103	100
SOSYAL BİLİMLER MESLEK YÜKSEKOKULU	53.138.000	52.917.900	52.522.001	99	99
CERABLUS MESLEK YÜKSEKOKULU	10.908.000	22.272.215	21.351.864	196	96
AFRİN EĞİTİM FAKÜLTESİ	11.685.000	16.227.700	16.018.116	137	99
EL-BAB İKTİSADİ VE İDARİ BİLİMLER FAKÜLTESİ	8.552.000	12.786.592	12.488.780	146	98
SPOR BİLİMLERİ FAKÜLTESİ	37.580.000	39.926.600	39.278.081	105	98
AZEZ İSLAMİ İLİMLER FAKÜLTESİ	8.169.000	11.334.000	10.455.433	128	92
UZAKTAN EĞİTİM UYGULAMA VE ARAŞTIRMA MERKEZİ	682.000	2.736.000	1.726.061	253	63
SAĞLIK BİLİMLERİ ENSTİTÜSÜ	8.017.000	6.832.400	6.712.689	84	98
TIP FAKÜLTESİ	1.090.321.000	1.027.930.500	1.023.211.004	94	100
DİŞ HEKİMLİĞİ FAKÜLTESİ	221.573.000	276.199.300	269.452.777	122	98
SAĞLIK HİZMETLERİ MESLEK YÜKSEKOKULU	34.333.000	34.487.000	32.900.708	96	95
UYGULAMA VE ARAŞTIRMA HASTANESİ	1.403.018.000	1.362.912.000	1.350.338.540	96	99
FEN BİLİMLERİ ENSTİTÜSÜ	11.373.000	9.829.700	9.380.895	82	95
FEN-EDEBİYAT FAKÜLTESİ	204.607.000	201.591.900	201.143.471	98	100
MİMARLIK FAKÜLTESİ	19.243.000	19.824.900	19.260.330	100	97
MÜHENDİSLİK FAKÜLTESİ	241.689.000	261.072.608	255.238.585	106	98
SOSYAL BİLİMLER ENSTİTÜSÜ	10.435.000	10.429.400	9.750.765	93	93
GAZİANTEP EĞİTİM FAKÜLTESİ	125.464.000	131.068.085	129.882.405	104	99
İKTİSADİ VE İDARİ BİLİMLER FAKÜLTESİ	104.349.000	114.503.200	111.115.033	106	97
İSLAHİYE İKTİSADİ VE İDARİ BİLİMLER FAKÜLTESİ	22.885.000	22.230.400	20.530.305	90	92
GÜZEL SANATLAR FAKÜLTESİ	40.990.000	39.512.900	38.554.437	94	98
DEVLET TÜRK MÜSİKİ KONSERVATUARI	45.732.000	38.392.400	36.974.044	81	96
YABANCI DİLLER YÜKSEKOKULU	76.518.000	74.562.400	72.399.122	95	97
NİZİP MESLEK YÜKSEKOKULU	34.228.000	36.472.500	35.410.431	103	97
OĞUZELİ MESLEK YÜKSEKOKULU	41.949.000	41.892.500	39.618.664	94	95
ARABAN MESLEK YÜKSEKOKULU	19.660.000	18.528.000	17.219.277	88	93
NACI TOPÇUOĞLU MESLEK YÜKSEKOKULU	110.277.000	124.000.274	115.409.087	105	93
İSLAHİYE MESLEK YÜKSEKOKULU	26.089.000	33.322.200	32.528.646	125	98
NURDAĞI MESLEK YÜKSEKOKULU	16.505.000	15.079.000	13.980.187	85	93

TURİZM VE OTELCİLİK MESLEK YÜKSEKOKULU	26.227.000	27.228.400	24.743.205	94	91
DİĞER MERKEZLER	191.000	536.000	402.621	211	75
ÖZEL KALEM (REKTÖRLÜK)	114.919.000	229.272.839	227.184.818	198	99
ÖZEL KALEM (GENEL SEKRETERLİK)	23.047.000	23.147.000	22.003.251	95	95
İDARİ VE MALİ İŞLER DAİRE BAŞKANLIĞI	487.699.000	456.677.300	334.782.676	69	73
PERSONEL DAİRE BAŞKANLIĞI	806.841.000	919.113.000	885.340.757	110	96
KÜTÜPHANE VE DOKÜMANTASYON DAİRE BAŞKANLIĞI	26.266.000	25.380.000	23.781.255	91	94
SAĞLIK, KÜLTÜR VE SPOR DAİRE BAŞKANLIĞI	124.636.000	252.398.000	244.628.378	196	97
BİLGİ İŞLEM DAİRE BAŞKANLIĞI	18.189.000	16.886.000	16.454.023	90	97
YAPI İŞLERİ VE TEKNİK DAİRE BAŞKANLIĞI	441.567.000	590.905.591	572.608.592	130	97
ÖĞRENCİ İŞLERİ DAİRE BAŞKANLIĞI	19.584.000	22.152.000	21.335.290	109	96
STRATEJİ GELİŞTİRME DAİRE BAŞKANLIĞI	14.022.000	15.013.000	14.684.584	105	98
HUKUK MÜŞAVİRLİĞİ	9.695.000	12.903.000	12.461.647	129	97
GENEL TOPLAM	6.532.783.000	7.040.700.304	6.775.802.537	104	96

Tablo 49 Birim Düzeyinde ödenek ve harcama verileri.



2.Temel Mali Tablolara İlişkin Açıklamalar

Bütçe Giderlerine İlişkin Açıklamalar.

01 -Personel Giderleri

2025 yılı Bütçe Kanunu ile; personel giderlerine 4.263.203.000 TL. ödenek tahsis edilmiş, yıl içerisinde tahsis edilen ödeneğin yetersiz kalması neticesinde; 7535 sayılı 2025 yılı Merkezi Yönetim Bütçe Kanununun 6 ncı maddesine göre, 38.145.400 TL . likit karşılığı ve gelir fazlası, yedek ödenekten aktarmalarla da 11.579.000 TL. ödenek eklenmiş, kurum içi aktarmalarla 56.190.600 TL. düşülmüş olup, yıl sonu itibariyle toplam ödenek 4.369.118.000TL.'ye ulaşmıştır. Bu ödeneğin 4.315.287.942 TL.'si yıl içerisinde harcanmış olup, harcama oranı %99 olarak gerçekleşmiştir.

02 -Sosyal Güvenlik Kurumlarına Devlet Primi Giderleri

2025 yılı Bütçe Kanunu ile; sosyal güvenlik kurumlarına devlet prim giderlerine 536.662.000 TL. ödenek tahsis edilmiş, yıl içerisinde mevcut verilen ödeneğin yetersiz kalması neticesinde, 7535 sayılı 2025 Yılı Merkezi Yönetim Bütçe Kanununun 6 ncı maddesine göre likit karşılığı olarak 13.447.000 TL.,ve kurum içi aktarmalarla 15.902.400 TL. eklenmiş olup, yılsonu ödenek toplamı 566.011.400 TL.'ye ulaşmıştır. Bu ödeneğin 548.973.120 TL.'si yıl içerisinde harcanmış olup, harcama oranı % 97 olarak gerçekleşmiştir.

03 -Mal Ve Hizmet Alım Giderleri

2025 yılı Bütçe Kanunu ile; mal ve hizmet alım giderlerine 537.532.000TL. ödenek tahsis edilmiş, yılı içerisinde mevcut verilen ödeneğin yetersiz kalması neticesinde, 7535 sayılı 2025 Yılı Merkezi Yönetim Bütçe Kanununun 6 ncı maddesine göre 279.261.313 TL. likit karşılığı ve gelir fazlası ödenek eklenmiş kurum içi aktarmalarla 72.093.000 TL düşülmüş olup, toplam ödenek 744.700.313 TL.'ye ulaşmıştır. Bu ödeneğin 611.855.596 TL'si yıl içerisinde harcanmış olup, harcama oranı % 82 olarak gerçekleşmiştir.

05 -Cari Transferler

2025 yılı Bütçe kanunu ile; cari transferlere 638.293.000 TL. ödenek tahsis edilmiş, yılı içerisinde mevcut verilen ödeneğin yetersiz kalması neticesinde, 7535 sayılı 2025 Yılı Merkezi Yönetim Bütçe Kanununun 6 ncı maddesine göre likit karşılığı ve gelir fazlası olmak üzere 1.520.000 TL. kurumlar arası aktarmalarla da 35.000.000,00TL. ödenek eklenmiş yıl sonu toplam ödenek 674.813.000 TL.'ye ulaşmıştır. Bu ödeneğin 632.258.616 TL.'si yılı içerisinde harcanmış olup, harcama oranı % 94 olarak gerçekleşmiştir.

06 -Sermaye Giderleri

2025 yılı Bütçe kanunu ile; sermaye giderlerine 557.093.000 TL. ödenek tahsis edilmiş, yıl içerisinde mevcut verilen ödeneğin yetersiz kalması neticesinde, 7535 sayılı 2025 Yılı Merkezi Yönetim Bütçe Kanunu 6 ncı maddesi uyarınca likit karşılığı ve gelir fazlası olarak 23.356.400 TL. yedek ödenekten aktarmalarla da 90.000.000 TL. kurumlardan alınan bağış ve yardımlar ile 9.608.191 TL ödenek eklenmiş ve yıl sonu ödenek toplamı 686.057.591 TL.'ye ulaşmıştır. Bu ödeneğin 667.427.263 TL.'si yıl içerisinde harcanmış olup, harcama oranı % 97 olarak gerçekleşmiştir.

EKONOMİK SINIFLANDIRMA DÜZEYİNDE GAZİANTEP ÜNİVERSİTESİ 2025 YILI GELİR GERÇEKLEŞME VERİLERİ

Gelirler				Açıklama	2025		
I	II	III	IV		Gelir Tahmini (TL.)	Yılsonu Gerçekleşme (TL.)	Gerçekleşme/Gelir Tahmini (%)
03				Teşebbüs ve Mülkiyet Gelirleri	129.973.000	272.554.478,01	209,7
03	1	1	01	Şartname, Basılı Evrak, Form Satış Gelirleri	0	35.400,00	0
03	1	2	29	Birinci Öğretimden Elde Edilen Gelirler	63.998.000	177.049.663,86	276,6
03	1	2	31	İkinci Öğretimden Elde Edilen Gelirler	16.219.000	30.297.202,07	186,8
03	1	2	32	Yaz Okulu Gelirleri	2.000.000	1.929.366,00	96,5
03	1	2	33	Tezsiz Yüksek Lisans Gelirleri	14.297.000	15.601.690,00	109,1
03	1	2	34	Tezli Yüksek Lisans Gelirleri	5.004.000	4.108.516,00	82,1
03	1	2	35	Doktora Gelirleri	0	1.453.860,00	0
03	1	2	36	Sosyal Tesis İşletme Gelirleri	1.073.000	1.743.205,90	163,7
03	1	2	45	Uzaktan Öğretimden Elde Edilen Gelirler	1.440.000	5.801.467,50	402,9
03	1	2	69	Yükseköğretim Kurumları Öğrenci Yemek Hizmeti Gelirleri	7.149.000	15.119.719,56	211,5
03	1	2	98	667 Sayılı KHK Kapsamında Tahsil Edilen Eğitim-Öğretim Ücretleri	0	60.780,82	0
03	1	2	99	Diğer hizmet gelirleri	2.860.000	1.923.416,89	67,3
03	6	1	01	Lojman Kira Gelirleri	3.780.000	2.615.493,13	69,2
03	6	1	99	Diğer Taşınmaz Kira Gelirleri	12.153.000	14.814.696,28	121,9
04				Alınan Bağış ve Yardımlar ile Özel Gelirler	4.466.814.000	6.212.416.190,89	139,1
04	2	1	01	Hazine Yardımı	5.786.951.000	5.781.520.000	99,9
04	2	2	01	Hazine Yardımı	520.288.000	420.000.000	80,7
04	4	2	03	Kurumlardan Alınan Şartlı Bağış ve Yardımlar	0	1.108.191	0
04	4	2	04	Kişilerden Alınan Şartlı Bağış ve Yardımlar	0	8.500.000	0
04	5	1	13	YÖK Burs Destekleri	0	600.000	0
04	5	1	14	YÖK Yurtdışı Araştırma Destekleri	0	688.000	0
05				Diğer Gelirler	95.571.000	250.924.634,04	262,6
05	1	9	03	Mevduat Faizleri	0	3.064.331,77	0
05	1	9	99	Diğer Faizler	0	217.768,53	0
05	2	6	16	Araştırma Projeleri Gelirleri Payı	48.422.000	135.435.977,76	279,7
05	3	2	99	Diğer İdari Para Cezaları	0	194.045,20	0
05	9	1	01	İrat Kaydedilecek Nakdi Teminatlar	0	175.774,00	0
05	9	1	06	Kişilerden Alacaklar	0	3.227.051,98	0
05	9	1	19	Öğrenci Katkı Payı Telif Gelirleri	40.000.000	56.438.405,00	141,1
05	9	1	31	OSB Meslek Yüksekokulları Eğitim Desteği	0	15.042.474,00	0
05	9	1	99	Yukarıda Tanımlanmayan Diğer Çeşitli Gelirler	7.149.000	37.128.805,78	519,3
Toplam					6.532.783.000	6.735.895.302,94	103,1

Tablo 50 Ekonomik Sınıflandırma Düzeyinde Gelir Gerçekleşme Verileri

Bütçe Gelirlerine İlişkin Açıklamalar**03 -Teşebbüs ve Mülkiyet Gelirleri**

2025 yılı Bütçe Kanunu B cetvelinde teşebbüs ve mülkiyet gelirleri için 129.973.000,00 TL. gelir tahmin yapılmış ancak yıl içerisinde Birinci Öğretim ve Tezsiz Yüksek Lisans gelirlerindeki artıştan kaynaklı olarak 273.301.109,10 TL. gelir tahsil edilmiş, 746.631,09 TL. gelirlerden red ve iadeler düşüldükten sonra 272.554.478,01 TL. net tahsilat gerçekleşmiştir. Gerçekleşme oranı %210 olmuştur.

- **Şartname, Basılı Evrak, Form Satış Gelirleri:** 2025 Yılı Bütçe Kanunu (B) Cetvelinde Şartname, Basılı Evrak, Form Satış Gelirleri için gelir tahmini yapılmamış ancak, yılı içerisinde 35.400,00TL. tahakkuk ve tahsilat gerçekleşmiştir.
- **Birinci Öğretimden Elde Edilen Gelirler:** 2025 Yılı Bütçe Kanunu (B) cetvelinde Birinci Öğretimden Elde Edilen Gelirler için 63.998.000,00 TL. gelir tahmini yapılmış, yılı içerisinde 177.506.906,36 TL. gelir tahsil edilmiş, 457.242,50 TL. gelirlerden red ve iadeler düşüldükten sonra 177.049.663,86 TL.net tahsilat gerçekleşmiştir. Tahsilatın tahmine oranı % 277 olarak gerçekleşmiştir. Normal program sürelerinde mezun olamayan öğrenci sayısındaki artış nedeniyle bu gelir kaleminde artış meydana gelmiştir.
- **İkinci Öğretimden Elde Edilen Gelirler:** 2025 Yılı Bütçe Kanunu (B) cetvelinde İkinci Öğretimden Elde Edilen Gelirler için 16.219.000,00 TL. gelir tahmini yapılmış, yılı içerisinde 30.297.952,07 TL. gelir tahsil edilmiş, 750,00 TL. gelirlerden red ve iadeler düşüldükten sonra 30.297.202,07 TL.net tahsilat gerçekleşmiştir. Tahsilatın tahmine oranı % 186 olarak gerçekleşmiştir.
- **Yaz Okulu Gelirleri:** 2025 Yılı Bütçe Kanunu (B) cetvelinde Yaz Okulu Gelirlerinden Elde Edilen Gelirler için 2.000.000,00 TL. gelir tahmini yapılmış, yılı içerisinde 1.929.366,00 TL. gelir tahsil edilmiş, tahsilatın tahmine oranı % 96 olarak gerçekleşmiştir.
- **Tezsiz Yüksek Lisans Gelirleri:** 2025 Yılı Bütçe Kanunu (B) cetvelinde Tezsiz Yüksek Lisans Gelirleri için 14.297.000,00 TL. gelir tahmini yapılmış, yılı içerisinde 15.800.200,00 TL. gelir tahsil edilmiş, 198.510,00 TL. bütçe gelirleri red ve iadeler düşüldükten sonra 15.601.690,00 TL. net tahsilat gerçekleşmiştir. Tahsilatın tahmine oranı %109 olarak gerçekleşmiştir..
- **Tezli Yüksek Lisans Gelirleri:** 2025 Yılı Bütçe Kanunu (B) cetvelinde Tezli Yüksek Lisans Gelirleri için 5.004.000,00 TL. gelir tahmini yapılmış yılı içerisinde 4.157.202,00 TL. gelir tahsil edilmiş, 48.686,00 TL. bütçe gelirleri red ve iadeler düşüldükten sonra 4.108.516,00 TL. net tahsilat gerçekleşmiştir. Tahsilatın tahmine oranı %82 olarak gerçekleşmiştir. Öğrenci sayısındaki artış nedeniyle bu gelir kaleminde artış meydana gelmiştir.

- **Doktora Gelirleri:** 2025 Yılı Bütçe Kanunu (B) cetvelinde Doktora Gelirleri için Gelir Tahmini yapılmamış ancak, yılı içerisinde 1.453.860,00 TL. Tahakkuk ve tahsilat gerçekleşmiştir.
- **Sosyal Tesis İşletme Gelirleri:** 2025 Yılı Bütçe Kanunu (B) cetvelinde Sosyal Tesis İşletme Gelirleri için 1.073.000 TL. gelir tahmini yapılmış, yılı içerisinde 1.743.205,90 TL., gelir gerçekleşmiştir Tahsilatın tahmine oranı % 164 olarak gerçekleşmiştir. Sosyal tesislerden yararlanan kişi sayısındaki artış bu gelir kaleminde artış meydana getirmiştir.
- **Uzaktan Öğretimden Elde Edilen Gelirler:** 2025 Yılı Bütçe Kanunu (B) cetvelinde Uzaktan Öğretimden Elde Edilen Gelirler için 1.440.000 TL. gelir tahmini yapılmış, yılı içerisinde 5.834.617,50 TL. gelir tahsil edilmiş, 33.150,00 TL. gelirlerden red ve iadeler düşüldükten sonra 5.801.467,50 TL.net tahsilat gerçekleşmiştir. Tahsilatın tahmine oranı % 402 olarak gerçekleşmiştir. Uzaktan eğitim programının yaygınlaşması ve Uzaktan eğitime kayıt yaptıran öğrenci sayısındaki artışa paralel olarak gelir kaleminde artış meydana gelmiştir. neticesinde bu gelir kaleminde artış meydana gelmiştir.
- **Yükseköğretim Kurumları Öğrenci Yemek Hizmeti Gelirleri:** 2024 Yılı Bütçe Kanunu (B) cetvelinde Yükseköğretim Kurumları Öğrenci Yemek Hizmeti Gelirleri için 7.149.000,00 TL. gelir tahmini yapılmış, yılı içerisinde 15.119.719,56 TL. Tahakkuk ve tahsilat gerçekleşmiştir Tahsilatın tahmine oranı % 211 olarak gerçekleşmiştir.
- **667 Sayılı KHK Kapsamında Tahsil Edilen Eğitim-Öğretim Ücretleri:** 2025 Yılı Bütçe Kanunu (B) cetvelinde 667 Sayılı KHK Kapsamında Tahsil Edilen Eğitim-Öğretim Ücretleri için gelir tahmini yapılmamış ancak yılı içerisinde 60.780,82 TL. tahakkuk ve tahsilat gerçekleşmiştir.
- **Diğer Hizmet Gelirleri:** 2024 Yılı Bütçe Kanunu (B) cetvelinde Diğer hizmet gelirleri için 2.860.000,00 TL. gelir tahmini yapılmış, yılı içerisinde 1.923.416,89 TL. tahakkuk ve tahsilat gerçekleşmiştir. Tahsilatın tahmine oranı %67 olarak gerçekleşmiştir.
- **Lojman Kira Gelirleri:** 2025 Yılı Bütçe Kanunu (B) cetvelinde Lojman Kira Gelirleri için 3.780.000,00 TL. gelir tahmini yapılmış, yılı içerisinde 2.623.785,72 TL. tahakkuk gerçekleşmiş 8.292,59 TL. gelirlerden red ve iade düşüldükten sonra 2.615.493,13 TL. net tahsilat gerçekleşmiştir. Tahsilatın tahmine oranı %69 olarak gerçekleşmiştir.
- **Diğer Taşınmaz Kira Gelirleri:** 2025 Yılı Bütçe Kanunu (B) cetvelinde Diğer Taşınmaz Kira Gelirleri için 12.153.000 TL. gelir tahmini yapılmış, yılı içerisinde 14.814.696,28 TL. tahakkuk ve tahsilat gerçekleşmiştir.. Tahsilatın tahmine oranı %122 olarak gerçekleşmiştir.

04 –Alınan Bağış Yardımlar İle Özel Gelirler

2025 yılı Bütçe Kanununun B cetvelinde alınan bağış yardımlar ile özel gelirler için 6.307.239.000,00 TL. gelir tahmini yapılmış yıl içinde 6.212.416.190,89 TL. gelir tahsil edilmiş, gelir gerçekleşme oranı %99 olmuştur.

- **Cari Hazine Yardımı:** 2025 Yılı Bütçe Kanunu (B) cetvelinde Cari Hazine Yardımı için 5.786.951.000,00 TL. gelir tahmini yapılmış, yılı içerisinde 5.967.525.500,00 TL. Tahakkuk gerçekleşmiş bu miktarın 5.781.520.000,00 TL. si tahsil edilmiş 186.005.500,00 TL. ertesine yıla tahakkuk artışı olarak devretmiştir. Tahsilatın tahmine oranı %99,91 olarak gerçekleşmiştir.
- **Sermaye Hazine Yardımı:** 2025 Yılı Bütçe Kanunu (B) cetvelinde Sermaye Hazine Yardımı için 520.288.000,00 TL. gelir tahmini yapılmış, yılı içerisinde 827.694.099,51 TL. tahakkuk gerçekleşmiş bu miktarın 420.000.000,0 TL. si tahsil edilmiş 407.694.099,51 TL. ertesine yıla tahakkuk artışı olarak devretmiştir. Tahsilatın tahmine oranı %81 olarak gerçekleşmiştir.
- **Kurumlardan Alınan Şartlı Bağış ve Yardımlar:** 2025 Yılı Bütçe Kanunu (B) cetvelinde Kurumlardan Alınan Şartlı Bağış ve Yardımlar için gelir tahmini yapılmamış ancak yılı içerisinde 1.108.190,89 TL. tahakkuk ve tahsilat gerçekleşmiştir.
- **Kişilerden Alınan Şartlı Bağış ve Yardımlar:** 2025 Yılı Bütçe Kanunu (B) cetvelinde Kurumlardan Alınan Şartlı Bağış ve Yardımlar için gelir tahmini yapılmamış ancak yılı içerisinde 8.500.000,00 TL. tahakkuk ve tahsilat gerçekleşmiştir.
- **YÖK Burs Destekleri:** 2025 Yılı Bütçe Kanunu (B) cetvelinde YÖK Burs Destekleri için gelir tahmini yapılmamış ancak yılı içerisinde 600.000,00 TL. tahakkuk ve tahsilat gerçekleşmiştir.
- **YÖK Yurtdışı Araştırma Destekleri:** 2025 Yılı Bütçe Kanunu (B) cetvelinde YÖK Burs Destekleri için gelir tahmini yapılmamış ancak yılı içerisinde 688.000,00 TL. tahakkuk ve tahsilat gerçekleşmiştir.

05–Diğer Gelirler

2025 yılı Bütçe Kanununun B cetvelinde diğer gelirler için 95.571.000,00 TL. gelir tahmin yapılmış ancak yıl içerisinde Döner Sermaye Araştırma Projeleri gelir payındaki artış nedeniyle 251.115.154,93 TL. gelir tahsil edilmiş 190.520,89 TL. gelirlerden red ve iadeler düşüldükten sonra 250.924.634,04 TL. net tahsilat gerçekleşmiş olup, gerçekleşme oranı % 295 olmuştur.

- **Mevduat Faizleri:** 2025 Yılı Bütçe Kanunu (B) cetvelinde Mevduat Faizleri için gelir tahmini yapılmamış ancak yılı içerisinde 3.064.331,77 TL. tahakkuk ve tahsilat gerçekleşmiştir.
- **Diğer Faizler:** 2025 Yılı Bütçe Kanunu (B) cetvelinde Diğer Faizleri için gelir tahmini yapılmamış ancak yılı içerisinde 217.768,55 TL. tahakkuk ve tahsilat gerçekleşmiştir.
- **Araştırma Projeleri Gelirleri Payı:** 2025 Yılı Bütçe Kanunu (B) cetvelinde Araştırma

Projeleri Gelirleri Payı için 48.422.000,00 TL. gelir tahmini yapılmış yılı içerisinde 135.435.977,76 TL. tahakkuk ve tahsilat gerçekleşmiştir. Tahsilatın tahmine oranı %280 olarak gerçekleşmiştir. Döner Sermaye gelirlerindeki artıştan kaynaklı olarak bu gelir kaleminde artış meydana gelmiştir.

- **Diğer İdari Para Cezaları:** 2025 Yılı Bütçe Kanunu (B) cetvelinde Diğer İdari Para Cezaları için gelir tahmini yapılmamış ancak yılı içerisinde 194.045,20 TL. tahakkuk ve tahsilat gerçekleşmiştir.
- **İrat Kaydedilecek Nakdi Teminatlar:** 2025 Yılı Bütçe Kanunu (B) cetvelinde İrat Kaydedilecek Nakdi Teminatlar için gelir tahmini yapılmamış ancak yılı içerisinde 175.774,00 TL. tahakkuk ve tahsilat gerçekleşmiştir.
- **Kişilerden Alacaklar :** 2025 Yılı Bütçe Kanunu (B) cetvelinde Kişilerden Alacak gelirleri için gelir tahmini yapılmamış ancak yılı içerisinde 3.681.469,02 TL. tahakkuk gerçekleşmiş olup bu miktarın 3.227.051,98 TL.'si yılı içerisinde tahsil edilmiş 454.417,04 TL. ertesi yıla tahakkuk artığı olarak devretmiştir.
- **Öğrenci Katkı Payı Telafi Gelirleri :** 2025 Yılı bütçe Kanunu (B) cetvelinde Öğrenci Katkı Payı Telafi Gelirleri için 40.000.000,00 TL. gelir tahmini yapılmış yılı içerisinde 56.438.405,00 TL. tahakkuk ve tahsilat gerçekleşmiştir. Tahsilatın tahmine oranı %141 olarak gerçekleşmiştir.
- **OSB Meslek Yüksekokulları Eğitim Desteği:** 2025 Yılı Bütçe Kanunu (B) cetvelinde OSB Meslek Yüksekokulları Eğitim Desteği için gelir tahmini yapılmamış ancak yılı içerisinde 15.042.474,00 TL. tahakkuk ve tahsilat gerçekleşmiştir.
- **Yukarıda Tanımlanmayan Diğer Çeşitli Gelirler:** 2025 Yılı Bütçe Kanunu (B) cetvelinde Yukarıda Tanımlanmayan Diğer Çeşitli Gelirler için 7.149.000,00 TL. gelir tahmini yapılmış 39.051.184,69 TL. tahakkuk gerçekleşmiş bu miktarın 37.319.326,67 TL. gelir olarak tahsil edilmiş 190.520,89 TL. red iade düşüldükten sonra 37.128.805,78 TL. net tahsilat gerçekleşmiştir. 1.731.858,22 TL. ertesi yıla tahakkuk artığı olarak devretmiştir.
- Tahsilatın tahmine oranı % 520 olarak gerçekleşmiştir.

3. Mali Denetim Sonuçları

İç Denetim:

5018 sayılı kanununun 63. Maddesinde İç Denetim;

“Kamu idaresinin çalışmalarına değer katmak ve geliştirmek için kaynakların ekonomiklik, etkililik ve verimlilik esaslarına göre yönetilip yönetilmediğini değerlendirmek ve rehberlik yapmak amacıyla yapılan bağımsız, nesnel güvence sağlama ve danışmanlık faaliyetidir ” olarak tanımlanmakta ve bu faaliyetlerin, idarelerin yönetim ve kontrol yapıları ile malî işlemlerinin risk yönetimi, yönetim ve kontrol süreçlerinin etkinliğini değerlendirmek ve geliştirmek yönünde sistematik, sürekli ve disiplinli bir yaklaşımla ve genel kabul görmüş standartlara uygun olarak gerçekleştirileceği ifade edilmektedir.

İç Denetim Birimi Başkanlığı tarafından 2025 yılında, Gaziantep Üniversitesi İletişim Fakültesinin taşınır mal yönetim işlemleri, Sağlık Kültür ve Spor Daire Başkanlığı satın alma işlemleri ve Güneş Enerji Santrali (GES) kurulumu sürecinin mevzuata uygunlukları değerlendirilerek inceleme ve araştırma raporu yazılmak suretiyle denetime tabi tutulmuş olup, Gaziantep Üniversitesi Kreş ve Anaokulu Müdürlüğü, Mühendislik Fakültesi Döner Sermaye İşletmesi, Havacılık Ve Uzay Bilimleri Fakültesi Döner Sermaye İşletmesi, Nurdağı Meslek Yüksek Okulu Döner Sermaye İşletmesi, Turizm Uygulama Oteli’nde de gelir gider işlemleri denetimi yapılarak toplamda 8 adet inceleme ve araştırma raporu hazırlanmıştır.

Ayrıca İç Kontrol ve Ön Mali Kontrole İlişkin Usul ve Esaslar Hakkında Yönetmelik hükümleri uyarınca Strateji Geliştirme Daire Başkanlığınca 2025 yılında Ön mali kontrol tabi ihale dosyası gelmemiştir.

Dış Denetim:

Üniversitemizde dış denetim 5018 Sayılı Kamu Mali Yönetim Kontrol Kanunu’nun 68. ve 69. maddelerine uygun olarak Sayıştay Başkanlığı tarafından yapılmaktadır. Üniversitemiz Sayıştay Başkanlığı tarafından 2025 yılında yerinde denetime tabi tutulmuş olup, denetim raporu çıkmamıştır. Denetim raporu çıktığında belirtilen bulguların giderilmesine yönelik çalışmalar yapılacaktır.

4. Diğer Hususlar

4.1. Üniversite Yatırım Uygulama Durumu

Üniversitemizin, 2025 yılı yatırım programında 9 adet yatırım projesi bulunmaktadır. 2025 yılı Bütçe Kanunu ile söz konusu projelere; 557.093.000,00 TL. döner sermaye bütçesinden ise 6.000.000,00 TL. olmak üzere toplam 563.093.000,00 TL. ödenek tahsis edilmiştir. Yıl içinde likit karşılığı olarak 19.890.400,00 TL., gelir fazlası olarak 9.465.600,00 TL. şartlı bağış karşılığı olarak 9.608.190,89 TL. yedek ödenekten 90.000.000,00 TL. olmak üzere toplam 128.964.590,89 TL. ödenek eklenmiş olup, 2025 yılı sonu itibarıyla toplam ödenek 692.057.590,89 TL.’ye ulaşmıştır. Bahse konu ödeneğin 667.427.262,67 TL.’si harcanmış, harcama oranı ise %96 olarak gerçekleşmiştir. Üniversitemize verilen 563.093.000,00 TL.’lik başlangıç yatırım ödeneğinin 520.288.000,00 TL.’si

hazine yardımı, 36.805.000,00 TL.'si öz gelir ve 6.000.000,00 TL.'si döner sermaye ödeneğinden oluşmaktadır. Naci Topçuoğlu Ek Atölye ve Laboratuvar bina inşaatının kalan kısmı ile Acil Travma ve Yanık Hastanesi inşaatı 2025 yılı sonu itibariyle tamamlanmıştır. Tamamlanan Hastanemizin makine teçhizat ve donanım ihtiyacının tamamlanarak, hastanenin hizmete alınması planlanmaktadır. Diğer taraftan, 2024 yılı Mayıs ayında inşaatına başlanan ve 2025 yılı sonu itibariyle %60 fiziki gerçekleşme sağlanan Kütüphane binası inşaatı hızla devam etmekte olup, bina inşaatının 2026 yılında tamamlanması hedeflenmektedir.

Aşağıdaki tabloda detayları belirtilen 9 adet yatırım projesi kapsamında; Üniversitemizin makine teçhizat, donanım, bilgisayar ve yazılım alımları, bina onarımları, yeni bina yapımı, çevre düzenleme ve altyapı işleri, etüt proje işleri, bilimsel projelerin desteklenmesi, merkezi laboratuvar binası için makine teçhizat alımı, hastane makine teçhizat alımı ve bina onarımı ile yeni hastane binası yapımı için yapılan giderler verilen bu ödeneklerden karşılanmıştır.

Sıra No:	Proje Adı:	Sektörü	Başlangıç Ödeneği	2025 Yılı Toplam Ödeneği	Harcama	Fiziki Gerç. (%)
1	Muhtelif İşler	Eğitim	45.000.000	56.140.000	54.623.703,06	97
2	Çeşitli Ünitelerin Etüd Projesi		1.000.000	1.000.000	595.800,00	60
3	Derslik ve Merkezi Birimler		150.000.000	190.000.000	189.902.987,99	100
4	Kampus Altyapısı		13.000.000	13.000.000	12.940.434,86	100
5	Büyük Onarım		55.000.000	69.856.590,89	65.695.755,99	94
6	Yayın Alımı		11.000.000	11.000.000	9.939.167,42	90
7	Rektörlük Bilm. Araşt. Projeleri	DKH.	32.093.000	40.593.000	40.593.000	100
8	Muhtelif İşler (*)	Sağlık	56.000.000	56.000.000	45.610.232,51	97
9	Acil Travma ve Yanık Hastanesi		200.000.000	254.468.000	247.526.180,84	96
Genel Toplam			563.093.000	692.057.590,89	667.427.262,67	
(*) Bu ödenegin 6.000.000 TL. döner sermaye gelirinden karşılanacak olup bütçe toplamına dahil edilmiştir..						

Tablo 51 Yatırım Projelerinin Dağılımı

B. PERFORMANS BİLGİLERİ**1. Performans Sonuçlarının Değerlendirilmesi****Form3: Performans Göstergesi Gerçekleşmeleri İzleme Formu (3 Aylık)**

Yıl: 2025
 Programın Adı: ARAŞTIRMA, GELİŞTİRME VE YENİLİK
 Alt Programın Adı: ARAŞTIRMA ALTYAPILARI
 Alt Program Hedefi: Ülkemizin bilgi birikiminin arttırılmasına ve teknolojik gelişimine katkıda bulunmak üzere yükseköğretim kurumlarında araştırma altyapılarının kurulması ve kapasitelerinin güçlendirilmesi

Sıra	Gösterge Adı	Ölçü Birimi	Önceki Dönem Grç		Hedeflenen Gösterge Değeri	Yılsonu Gerçekleşme Tahmini	Gerçekleşme						
			Yılı	Değeri			1. Üç Aylık	2. Üç Aylık	3. Üç Aylık	4. Üç Aylık	Yılsonu Değeri	Gerçekleşme Oranı	Gerçekleşme Durumu
1	Araştırma altyapısı projesi tamamlanma oranı	Oran	2024	54	55	54	35	64	57,70	51	51	93	Kısmen Ulaşıldı

Yıl: 2025
 Programın Adı: ARAŞTIRMA, GELİŞTİRME VE YENİLİK
 Alt Programın Adı: YÜKSEKÖĞRETİMDE BİLİMSEL ARAŞTIRMA VE GELİŞTİRME
 Alt Program Hedefi: Yükseköğretim kurumlarında inovasyon amaçlı bilimsel çalışmaların arttırılması

Sıra	Gösterge Adı	Ölçü Birimi	Önceki Dönem Grç		Hedeflenen Gösterge Değeri	Yılsonu Gerçekleşme Tahmini	Gerçekleşme						
			Yılı	Değeri			1. Üç Aylık	2. Üç Aylık	3. Üç Aylık	4. Üç Aylık	Yılsonu Değeri	Gerçekleşme Oranı	Gerçekleşme Durumu
1	Ar-ge'ye harcanan	Oran	2024	0,61	0,62	0,61	0,12	0,28	0,66	0,45	0,45	73	Ulaşılamadı

	bütçenin toplam bütçeye oranı												
2	Ar-ge sonucu ortaya çıkan ürünlere ilişkin alınan patent sayısı	Sayı	2024	8	5	8	0	0	3	2	5	100	Kismen Ulaşıldı
3	Ar-ge sonucu ticarileştirilen ürün sayısı	Sayı	2024	0	2	0	0	0	0	0	0	0	Ulaşılamadı
4	Araştırma merkezleri gelir miktarı	TL	2024	2.397903,70	5.285.000	2.397.903,70	2.145.239,13	973.183,50	1.895.000	1.207.145,03	6.220.567,66	118	Aşıldı
5	BAP kapsamında desteklenen araştırma projeleri sayısı	Sayı	2024	154	160	154	27	73	108	180	180	113	Aşıldı
6	Öğretim elemanı başına düşen ar-ge proje sayısı	Sayı	2024	0,053	0,15	0,05	0,064	0,044	0,045	0,047	0,047	31	Ulaşılamadı
7	Patent, faydalı model ve endüstriyel tasarım başvuru sayısı	Sayı	2024	3	8	3	0	0	3	2	5	63	Ulaşılamadı
8	Ulusal ve uluslararası kuruluşlar tarafından desteklenen ar-ge projesi sayısı	Sayı	2024	99	125	99	138	92	97	104	104	83	Kismen Ulaşıldı
9	Uluslararası endekslerde yer alan bilimsel	Sayı	2024	942	965	942	314	238	345	296	1.193	124	Aşıldı

yayın sayısı													
--------------	--	--	--	--	--	--	--	--	--	--	--	--	--

Yıl: 2025

Programın Adı: HAYAT BOYU ÖĞRENME

Alt Programın Adı: YÜKSEKÖĞRETİM KURUMLARI SÜREKLİ EĞİTİM FAALİYETLERİ

Adı:

Alt Program Hedefi: Toplumun tüm kesimlerine ihtiyaç duyduğu alanlarda eğitimler verilmesi, kamu kurum ve kuruluşları, özel sektör ve uluslararası kuruluşlarla

Hedefi: işbirliğinin gelişmesine katkıda bulunulması

Sıra	Gösterge Adı	Ölçü Birimi	Önceki Dönem Grç		Hedeflenen Gösterge Değeri	Yılsonu Gerçekleşme Tahmini	Gerçekleşme						Gerçekleşme Durumu
			Yılı	Değeri			1. Üç Aylık	2. Üç Aylık	3. Üç Aylık	4. Üç Aylık	Yılsonu Değeri	Gerçekleşme Oranı	
1	Dezavantajlı gruplara yönelik sosyal entegrasyon ve kapsayıcılığa ilişkin yapılan faaliyet sayısı	Sayı	2024	238	350	238	31	225	9	45	310	89	Kısmen Ulaşıldı
2	Eğitim programlarına başvuran kişi sayısı	Sayı	2024	3.560	5.600	3.560	501	1.887	1.731	6.191	10.310	184	Aşıldı
3	Mezunlara yönelik gerçekleştirilen faaliyet sayısı	Sayı	2024	0	1	0	0	0	1	0	1	100	Ulaşıldı
4	Sürekli Eğitim Merkezi (SEM) ve Dil Merkezi (DİLMER) tarafından mesleki eğitime yönelik verilen sertifika sayısı	Sayı	2024	759	2.400	759	138	105	1.552	59	1.854	77	Ulaşılamadı



5	Tamamlanan sosyal sorumluluk projeleri sayısı	Sayı	2024	329	330	329	100	334	1	0	435	132	Aşıldı
6	Üniversitenin çevrecilik alanlarında aldığı ödül sayısı	Sayı	2024	0	2	0	0	0	0	0	0	0	Ulaşılamadı

Yıl: 2025
Programın Adı: TEDAVİ EDİCİ SAĞLIK
Alt Programın Adı: TEDAVİ HİZMETLERİ
Alt Program Hedefi: Tedavi edici sağlık hizmetinin erişilebilir ve etkili olarak sunulmasının sağlanması

Sıra	Gösterge Adı	Ölçü Birimi	Önceki Dönem Grç		Hedeflenen Gösterge Değeri	Yılsonu Gerçekleşme Tahmini	Gerçekleşme						
			Yılı	Değeri			1. Üç Aylık	2. Üç Aylık	3. Üç Aylık	4. Üç Aylık	Yılsonu Değeri	Gerçekleşme Oranı	Gerçekleşme Durumu
1	Ameliyat sayısı	Sayı	2024	50.556	53.000	50.556	11.140	10.579	11.915	10.818	44.452	84	Kısmen Ulaşıldı
2	Üniversite hastaneleri nitelikli yatak oranı	Oran	2024	86	87	86	95	95	95	95	95	109	Aşıldı
3	Üniversite hastaneleri yatak doluluk oranı	Oran	2024	64	70	64	66,43	67,30	67	68	68	97	Kısmen Ulaşıldı
4	Yatan hasta sayısı	Sayı	2024	105.458	107.000	105.458	23.236	26.509	27.320	27.451	104.516	98	Kısmen Ulaşıldı

Yıl: 2025
Programın Adı: YÜKSEKÖĞRETİM

Alt Programın Adı: ÖĞRETİM ELEMANLARINA SAĞLANAN BURS VE DESTEKLER
Alt Program Hedefi: Alanında yetkin, araştırmacı, bilgi üreten ve aktaran akademisyenler yetiştirilmesi

Sıra	Gösterge Adı	Ölçü Birimi	Önceki Dönem Grç		Hedeflenen Gösterge Değeri	Yılsonu Gerçekleşme Tahmini	Gerçekleşme						
			Yılı	Değeri			1. Üç Aylık	2. Üç Aylık	3. Üç Aylık	4. Üç Aylık	Yılsonu Değeri	Gerçekleşme Oranı	Gerçekleşme Durumu
1	SCI, SCI-Expanded, SSCI ve AHCI kapsamındaki dergilerde öğretim elemanı başına düşen yayın sayısı	Sayı	2024	0,46	0,55	46	0,14	0,27	0,41	0,60	0,60	109	Aşıldı
2	Yükseköğretim Kurulu tarafından belirlenecek öncelikli alanlarda sağlanan burslardan yararlanan doktora öğrenci sayısı	Sayı	2024	5	10	5	3	3	3	0	3	30	Ulaşılamadı
3	Yükseköğretim Kurulu tarafından sağlanan araştırma desteklerinden yararlananların sayısı	Sayı	2024	155	160	155	154	93	93	84	84	53	Ulaşılamadı

4	Yükseköğretim Kurulu, Türkiye Bilimler Akademisi ve TÜBİTAK bilim, teşvik ve sanat ödülleri sayısı	Sayı	2024	0	1	0	0	0	0	0	0	0	Ulaşılamadı
---	--	------	------	---	---	---	---	---	---	---	---	---	-------------

Yıl: 2025
 Programın Adı: YÜKSEKÖĞRETİM
 Alt Programın Adı: ÖN LİSANS EĞİTİMİ, LİSANS EĞİTİMİ VE LİSANSÜSTÜ EĞİTİM
 Alt Program Hedefi: Mesleki yeterlilik sahibi ve gelişime açık mezunlar yetiştirilmesi

Sıra	Gösterge Adı	Ölçü Birimi	Önceki Dönem Grç		Hedeflenen Gösterge Değeri	Yılsonu Gerçekleşme Tahmini	Gerçekleşme						
			Yılı	Değeri			1. Üç Aylık	2. Üç Aylık	3. Üç Aylık	4. Üç Aylık	Yılsonu Değeri	Gerçekleşme Oranı	Gerçekleşme Durumu
1	Doktora eğitimini tamamlayanların sayısı	Sayı	2024	99	105	99	29	12	42	20	103	98	Kısmen Ulaşıldı
2	Eğitim bilimleri kontenjan doluluk oranı	Oran	2024	80	82	80	40	0	79	0	79	96	Kısmen Ulaşıldı
3	Eğitimin program süresinde bitirilme oranı	Oran	2024	66,64	69	66,64	32,98	67,35	67,18	65,80	65,80	95	Kısmen Ulaşıldı
4	Fen bilimleri kontenjan doluluk oranı	Oran	2024	86	87	86	48	0	85	85	85	98	Kısmen Ulaşıldı
5	Kütüphanede bulunan basılı ve elektronik	Sayı	2024	611.183	850.000	611.183	1.173.720	1.206.828	1.229.956	1.234.048	1.234.048	145	Aşıldı

	kaynak sayısı												
6	Kütüphanede bulunan öğrenci başına düşen basılı ve elektronik kaynak sayısı	Sayı	2024	11,05	15,50	11,05	22,19	23,43	24,20	24,42	24,42	158	Aşıldı
7	Kütüphaneden yararlanan kişi sayısı	Sayı	2024	24.758	30.000	24.758	6.261	5.455	2.435	6.165	20.316	68	Ulaşılamadı
8	Lisansüstü öğrencilerin toplam öğrenciler içindeki payı	Oran	2024	12,09	12,50	12,22	12,19	10,85	11,17	11,17	11,17	89	Kısmen Ulaşıldı
9	Öğrenci başına düşen eğitim alanı	Metrekare	2024	7,10	7,15	7,10	7,08	6,70	7,30	7,40	7,40	103	Aşıldı
10	Öğrenci başına düşen kapalı alan	Metrekare	2024	9,92	10	9,92	9,89	9,54	10,20	10,34	10,34	103	Aşıldı
11	Öğrenci değişim programlarında n yararlanan öğrencilerin oranı	Oran	2024	0,12	0,125	0,12	0,010	0	0	0,04	0,04	33	Ulaşılamadı
12	Öğretim üyesi başına düşen öğrenci sayısı	Sayı	2024	64,95	64	64,95	66,45	41,49	42,18	42,18	42,18	66	Ulaşılamadı
13	Sağlık bilimleri kontenjan doluluk oranı	Oran	2024	92	92,50	92	60	0	91	91	91	98	Kısmen Ulaşıldı
14	Sosyal bilimler kontenjan doluluk oranı	Oran	2024	88	88	88	52	0	87	87	87	99	Kısmen Ulaşıldı
15	Teknokent veya Teknoloji	Sayı	2024	93	450	93	0	0	0	0	0	0	Ulaşılamadı

	Transfer Ofisi (TTO) projelerine katılan öğrenci sayısı												
16	Yabancı dilde eğitim veren program sayısı	Sayı	2024	92	93	92	93	95	95	95	95	102	Aşıldı
17	Yabancı uyruklu akademisyen sayısı	Sayı	2024	55	72	55	68	74	71	66	66	92	Kismen Ulaşıldı
18	Yabancı uyruklu öğrenci sayısı	Sayı	2024	7.377	7.450	7.377	6.481	6.624	6.209	6.269	6.269	84	Kismen Ulaşıldı
19	Yan dal ve çift ana dal programından mezun olanların toplam mezun sayısına oranı	Oran	2024	0,17	0,18	0,17	0,19	0,11	0,11	0,11	0,11	61	Ulaşılamadı

Yıl: 2025

Programın Adı: YÜKSEKÖĞRETİM

Alt Programın Adı: YÜKSEKÖĞRETİMDE ÖĞRENCİ YAŞAMI

Adı:

Alt Program

Hedefi:

Yükseköğretim öğrencilerine sunulan beslenme ve barınma hizmetlerinin kalitesinin artırılması; öğrencilerin kişisel ve sosyal gelişimi desteklenerek yaşam kalitesinin yükseltilmesi

Sıra	Gösterge Adı	Ölçü Birimi	Önceki Dönem Grç		Hedeflenen Gösterge Değeri	Yılsonu Gerçekleşme Tahmini	Gerçekleşme						
			Yılı	Değeri			1. Üç Aylık	2. Üç Aylık	3. Üç Aylık	4. Üç Aylık	Yılsonu Değeri	Gerçekleşme Oranı	Gerçekleşme Durumu
1	Beslenme hizmetlerinden yararlanan öğrenci sayısı	Sayı	2024	609.424	620.000	609.424	101.919	232.753	293.029	485.972	485.972	78	Ulaşılamadı
2	Öğrenci başına	Metrekare	2024	1,44	1,45	1,44	1,43	1,37	1,48	1,50	1,50	103	Aşıldı

	düşen sosyal donatı alanı												
3	Öğrenci kulüp ve topluluk sayısı	Sayı	2024	88	90	88	95	102	103	107	107	119	Aşıldı
4	Sosyal, kültürel ve sportif faaliyet sayısı	Sayı	2024	437	500	437	266	264	90	485	1.105	221	Aşıldı
5	Yükseköğretimde öğrenci başına beslenme harcaması	TL	2024	1.275,39	2.300	1.275,39	701,53	1.069,21	559,06	1.716,29	4.046,09	176	Aşıldı
6	Yükseköğretimde öğrenci yaşamından memnuniyet oranı	Oran	2024	74	78	76	78	78	78	78	78	100	Aşıldı

1.1. Alt Program, Hedef ve Göstergeleriyle İlgili Gerçekleşme Sonuçları ve Değerlendirmeler

Program	Alt Program	Alt Program Hedefi	Performans Göstergesi	Hedeflenen Gösterge Değeri	Yılsonu Gerçekleşme Değeri	Gerçekleşme Durumu
ARAŞTIRMA, GELİŞTİRME VE YENİLİK	ARAŞTIRMA ALTYAPILARI	Ülkemizin bilgi birikiminin arttırılmasına ve teknolojik gelişimine katkıda bulunmak üzere yükseköğretim kurumlarında araştırma altyapılarının kurulması ve kapasitelerinin güçlendirilmesi	Araştırma altyapısı projesi tamamlanma oranı	55	51	Kısmen Ulaşıldı
ARAŞTIRMA, GELİŞTİRME VE YENİLİK	YÜKSEKÖĞRETİMDE BİLİMSEL ARAŞTIRMA VE GELİŞTİRME	Yükseköğretim kurumlarında inovasyon amaçlı bilimsel çalışmaların arttırılması	Ar-ge'ye harcanan bütçenin toplam bütçeye oranı	0,62	0,45	Ulaşılamadı

			Ar-ge sonucu ortaya çıkan ürünlere ilişkin alınan patent sayısı	5	5	Kısmen Ulaşıldı
			Ar-ge sonucu ticarileştirilen ürün sayısı	2	0	Ulaşılamadı
			Araştırma merkezleri gelir miktarı	5.285.000	6.220.567,66	Aşıldı
			BAP kapsamında desteklenen araştırma projeleri sayısı	160	180	Aşıldı
			Öğretim elemanı başına düşen ar-ge proje sayısı	0,15	0,047	Ulaşılamadı
			Patent, faydalı model ve endüstriyel tasarım başvuru sayısı	8	5	Ulaşılamadı
			Ulusal ve uluslararası kuruluşlar tarafından desteklenen ar-ge projesi sayısı	125	104	Kısmen Ulaşıldı
			Uluslararası endekslerde yer alan bilimsel yayın sayısı	965	1.193	Aşıldı
HAYAT BOYU ÖĞRENME	YÜKSEKÖĞRETİM KURUMLARI SÜREKLİ EĞİTİM FAALİYETLERİ	Toplumun tüm kesimlerine ihtiyaç duyduğu alanlarda eğitimler verilmesi, kamu kurum ve kuruluşları, özel sektör ve uluslararası kuruluşlarla işbirliğinin gelişmesine katkıda bulunulması	Dezavantajlı gruplara yönelik sosyal entegrasyon ve kapsayıcılığa ilişkin yapılan faaliyet sayısı	350	310	Kısmen Ulaşıldı
			Eğitim programlarına başvuran kişi sayısı	5.600	10.310	Aşıldı
			Mezunlara yönelik gerçekleştirilen faaliyet sayısı	1	1	Ulaşıldı
			Sürekli Eğitim Merkezi (SEM) ve Dil Merkezi	2.400	1.854	Ulaşılamadı

			(DİLMER) tarafından mesleki eğitime yönelik verilen sertifika sayısı			
			Tamamlanan sosyal sorumluluk projeleri sayısı	330	435	Aşıldı
			Üniversitenin çevrecilik alanlarında aldığı ödül sayısı	2	0	Ulaşılamadı
TEDAVİ EDİCİ SAĞLIK	TEDAVİ HİZMETLERİ	Tedavi edici sağlık hizmetinin erişilebilir ve etkili olarak sunulmasının sağlanması	Ameliyat sayısı	53.000	44.452	Kismen Ulaşıldı
			Üniversite hastaneleri nitelikli yatak oranı	87	95	Aşıldı
			Üniversite hastaneleri yatak doluluk oranı	70	68	Kismen Ulaşıldı
			Yatan hasta sayısı	107.000	104.516	Kismen Ulaşıldı
YÜKSEKÖĞRETİM	ÖĞRETİM ELEMANLARINA SAĞLANAN BURS VE DESTEKLER	Alanında yetkin, araştırmacı, bilgi üreten ve aktaran akademisyenler yetiştirilmesi	SCI, SCI-Expanded, SSCI ve AHCI kapsamındaki dergilerde öğretim elemanı başına düşen yayın sayısı	0,55	0,60	Aşıldı
			Yükseköğretim Kurulu tarafından belirlenecek öncelikli alanlarda sağlanan burslardan yararlanan doktora öğrenci sayısı	10	3	Ulaşılamadı
			Yükseköğretim Kurulu tarafından sağlanan araştırma desteklerinden yararlananların sayısı	160	84	Ulaşılamadı
			Yükseköğretim Kurulu, Türkiye Bilimler Akademisi ve TÜBİTAK bilim, teşvik ve sanat	1	0	Ulaşılamadı

			ödülleri sayısı			
YÜKSEKÖĞRETİM	ÖN LİSANS EĞİTİMİ, LİSANS EĞİTİMİ VE LİSANSÜSTÜ EĞİTİM	Mesleki yeterlilik sahibi ve gelişime açık mezunlar yetiştirilmesi	Doktora eğitimini tamamlayanların sayısı	105	103	Kısmen Ulaşıldı
			Eğitim bilimleri kontenjan doluluk oranı	82	79	Kısmen Ulaşıldı
			Eğitimin program süresinde bitirilme oranı	69	65,80	Kısmen Ulaşıldı
			Fen bilimleri kontenjan doluluk oranı	87	85	Kısmen Ulaşıldı
			Kütüphanede bulunan basılı ve elektronik kaynak sayısı	850.000	1.234.048	Aşıldı
			Kütüphanede bulunan öğrenci başına düşen basılı ve elektronik kaynak sayısı	15,50	24,42	Aşıldı
			Kütüphaneden yararlanan kişi sayısı	30.000	20.316	Ulaşılamadı
			Lisansüstü öğrencilerin toplam öğrenciler içindeki payı	12,50	11,17	Kısmen Ulaşıldı
			Öğrenci başına düşen eğitim alanı	7,15	7,40	Aşıldı
			Öğrenci başına düşen kapalı alan	10	10,34	Aşıldı
			Öğrenci değişim programlarından yararlanan öğrencilerin oranı	0,12	0,04	Ulaşılamadı
			Öğretim üyesi başına düşen öğrenci sayısı	64	42,18	Ulaşılamadı
			Sağlık bilimleri kontenjan doluluk oranı	92,50	91	Kısmen Ulaşıldı

			Sosyal bilimler kontenjan doluluk oranı	88	87	Kismen Ulaşıldı
			Teknokent veya Teknoloji Transfer Ofisi (TTO) projelerine katılan öğrenci sayısı	450	0	Ulaşılamadı
			Yabancı dilde eğitim veren program sayısı	93	95	Aşıldı
			Yabancı uyruklu akademisyen sayısı	72	66	Kismen Ulaşıldı
			Yabancı uyruklu öğrenci sayısı	7.450	6.269	Kismen Ulaşıldı
			Yan dal ve çift ana dal programından mezun olanların toplam mezun sayısına oranı	0,18	0,11	Ulaşılamadı
YÜKSEKÖĞRETİM	YÜKSEKÖĞRETİMDE ÖĞRENCİ YAŞAMI	Yükseköğretim öğrencilerine sunulan beslenme ve barınma hizmetlerinin kalitesinin artırılması; öğrencilerin kişisel ve sosyal gelişimi desteklenerek yaşam kalitesinin yükseltilmesi	Beslenme hizmetlerinden yararlanan öğrenci sayısı	620.000	485.972	Ulaşılamadı
			Öğrenci başına düşen sosyal donatı alanı	1,45	1,50	Aşıldı
			Öğrenci kulüp ve topluluk sayısı	90	107	Aşıldı
			Sosyal, kültürel ve sportif faaliyet sayısı	500	1.105	Aşıldı
			Yükseköğretimde öğrenci başına barınma harcaması	0	0	
			Yükseköğretimde öğrenci başına beslenme harcaması	2.300	4.046,09	Aşıldı
			Yükseköğretimde öğrenci yaşamından memnuniyet oranı	78	78	Aşıldı

Tablo 52 Alt Program, Hedef ve Göstergeleriyle İlgili Gerçekleşme Sonuçları ve Değerlendirmeler

2.Stratejik Plan Değerlendirme Tabloları

Üniversitemizin 2025-2029 dönemi Stratejik Planı yürürlüğe girmiştir. 2025-2029 Stratejik Plan dönemine ait 2025 yılı verileri ise aşağıda ki stratejik plan değerlendirme tablolarında gösterilmiştir.

Amaç	A1 Ulusal ve Uluslararası Alanda Etkin, Saygın, Girişimci ve Yenilikçi Bir Araştırma Üniversitesi Olmak.				
Hedef	H1.1: Bilimsel araştırmaları nicelik ve nitelik olarak arttırmak				
Amacın İlgili Olduğu Program/Alt Program Adı	Araştırma, Geliştirme ve Yenilik				
Amacın İlişkili Olduğu Alt Program Hedefi	Yükseköğretim Kurumlarında inovasyon amaçlı bilimsel çalışmaların arttırılması				
Performansı	% 64				
Sorumlu Birim	Rektörlük				
Performans Göstergeleri	Hedef Etkisi (%)	Plan Dönemi Başlangıç Değeri	Hedeflenen Değer (2025 yılı)	Gerçekleşen Değer	Performans Oranı (%)
PG 1.1.1. Yurtdışı fonlardan desteklenen proje sayısı	20	15	20	16	% 20
PG 1.1.2. BAP projeleri sayısı	60	154	160	260	% 1767
PG 1.1.3. Yurtiçi diğer fonlardan desteklenen proje sayısı	20	59	65	53	% 0
Açıklama	<ul style="list-style-type: none"> - 2025 yılı ilk altı ayında Yurtiçi diğer fonlardan desteklenen proje sayısı 53 olarak gerçekleşmiş olup yıl sonu hedeflenen değere ulaşılacağı tahmin edilmektedir. - 2025 yılı Yurtdışı fonlardan desteklenen proje sayısı 16 olarak gerçekleşmiştir. - BAP proje sayıları 2025 yılı sonu hedefine ulaşılmıştır 				

Amaç	A1 Ulusal ve Uluslararası Alanda Etkin, Saygın, Girişimci ve Yenilikçi Bir Araştırma Üniversitesi Olmak.
Hedef	H1.2: Üniversitenin ulusal ve uluslararası tanınırlığını ve başarı endekslerindeki düzeyini arttırmak
Amacın İlgili Olduğu Program/Alt Program Adı	Araştırma, Geliştirme ve Yenilik
Amacın İlişkili Olduğu Alt Program Hedefi	Yükseköğretim Kurumlarında inovasyon amaçlı bilimsel çalışmaların arttırılması
Performansı	% 55

Sorumlu Birim	Rektörlük				
Performans Göstergeleri	Hedefe Etkisi (%)	Plan Dönemi Başlangıç Değeri	Hedeflenen Değer (2025 yılı)	Gerçekleşen Değer	Performans Oranı (%)
PG 1.2.1. Üniversitemizin “Dünyanın En İyi Üniversiteleri” sıralaması (THE)	10	1501	1400	1500	% 0
PG 1.2.2. Uluslararası (Scopus İndeks) hakemli dergilerde yapılan yayın sayısı	15	952	960	1202	% 3125
PG 1.2.3. Uluslararası SCI, SSCI veya AHCI indeksleri kapsamındaki dergilerde yapılan yayın sayısı	15	739	750	953	% 1946
PG 1.2.4. Öğretim üyesi başına düşen SCI, SSCI veya AHCI indeksleri kapsamındaki dergilerde yapılan yayın sayısı	15	0,90	0,95	1,11	% 420
PG 1.2.5. Erasmus programı kapsamında Yurt dışında işbirliği yapılan üniversite sayısı	5	132	135	140	% 267
PG 1.2.6. Erasmus programı kapsamı dışında Yurt dışında işbirliği yapılan üniversite sayısı	5	26	30	25	% 0
PG 1.2.7. Erasmus programı kapsamında gelen öğrenci sayısı	5	14	16	28	% 700
PG 1.2.8. Erasmus programı kapsamında giden öğrenci sayısı	5	62	70	26	% 0
PG 1.2.9. TEKNOFEST yarışmalarında alınan ödül sayısı	10	5	8	4	% 0

Açıklama	<ul style="list-style-type: none"> - 2025 yılında Scopus indekste üniversitemiz adresli 1.202 adet yayın bulunmaktadır. Hedeflenen değerin üzerinde bir artış gerçekleşmiştir. - 2025 yılın Web Of Science’de üniversitemiz adresli 953 yayın bulunmaktadır. Hedeflenen değerin üzerinde bir artış gerçekleşmiştir. - Web of Science bulunan 953 adet ayyının 846 Öğretim üyesine (313 Prof. 216 Doç. 317 Dr. Öğr.) bölünmesi ile Öğretim üyesi başına 1.11 adet yayın düşmekte olup hedeflenen değerin üzerinde bir artış gerçekleşmiştir. - Teknofestde ayrıca 41 proje başvurusu yapılmış olup 16 proje de finalist olmuştur.
----------	--

Amaç	A1 Ulusal ve Uluslararası Alanda Etkin, Saygın, Girişimci ve Yenilikçi Bir Araştırma Üniversitesi Olmak.				
Hedef	H1.3: Araştırma mataryelleri ve fiziki altyapısının güçlendirilmesi				
Amaçın İlgili Olduğu Program/Alt Program Adı	Araştırma, Geliştirme ve Yenilik				
Amaçın İlişkili Olduğu Alt Program Hedefi	Yükseköğretim Kurumlarında inovasyon amaçlı bilimsel çalışmaların artırılması				
Performansı	% 80				
Sorumlu Birim	Rektörlük				
Performans Göstergeleri	Hedefe Etkisi (%)	Plan Dönemi Başlangıç Değeri	Hedeflenen Değer (2025 yılı)	Gerçekleşen Değer	Performans Oranı (%)
PG 1.3.1. Kütüphane Binasının tamamlanma oranı(%)	50	20	80	56,75	% 61,25
PG 1.3.2. Üniversitemiz Kütüphanesindeki elektronik yayın sayısı	30	4.352.933	4.500.000	5.379.859	% 698
PG 1.3.4. Üniversitemiz Kütüphanesindeki basılı yayın sayısı	20	183.488	190.000	194.361	% 167
Açıklama	<ul style="list-style-type: none"> - Kütüphane bina inşaatına tamamlanma oranı % 61,25 inşaat hızla devam etmektedir. 				

Amaç	A1 Ulusal ve Uluslararası Alanda Etkin, Saygın, Girişimci ve Yenilikçi Bir Araştırma Üniversitesi Olmak.
Hedef	H1.4: Ulusal ve uluslararası bilimsel toplantıların üniversitemizde yapılmasının teşvik edilmesi
Amaçın İlgili Olduğu Program/Alt Program	Araştırma, Geliştirme ve Yenilik

Adı					
Amacın İlişkili Olduğu Alt Program Hedefi	Yükseköğretim Kurumlarında inovasyon amaçlı bilimsel çalışmaların artırılması				
Performansı	% 50				
Sorumlu Birim	Rektörlük				
Performans Göstergeleri	Hedefe Etkisi (%)	Plan Dönemi Başlangıç Değeri	Hedeflenen Değer (2025 yılı)	Gerçekleşen Değer	Performans Oranı (%)
PG 1.4.1. Ulusal bilimsel toplantı sayısı	25	150	170	248	% 460
PG 1.4.2. Uluslararası bilimsel toplantı sayısı	25	7	10	5	% 0
PG 1.4.3. Ulusal bilimsel toplantılara katılan kişi sayısı	25	90.720	95.000	138.632	% 11194
PG 1.4.4. Uluslararası bilimsel toplantılara katılan kişi sayısı	25	6.480	8.000	4.000	% 0
Açıklama	2025 yılında Ulusal bilimsel toplantı sayısı ve Ulusal bilimsel toplantılara katılan kişi sayısı hedeflenen değerlere ulaşılmıştır.Diğer göstergeleride kısmen hedef ulaşılmıştır.				

Amaç	A2 Sağlık alanında bölgesel referans merkezi olmak				
Hedef	H21: Yurt içi ve yurt dışı sağlık turizminin geliştirilmesi				
Amacın İlgili Olduğu Program/Alt Program Adı	Tedavi Hizmetleri				
Amacın İlişkili Olduğu Alt Program Hedefi	Tedavi Edici Sağlık Hizmetlerinin Erişilebilir ve Etkili Olarak Sunulmasının Sağlanması				
Performansı	% 25,70				
Sorumlu Birim	Şahinbey Araştırma ve Uygulama Hastanesi,				
Performans Göstergeleri	Hedefe Etkisi (%)	Plan Dönemi Başlangıç Değeri	Hedeflenen Değer (2025 yılı)	Gerçekleşen Değer	Performans Oranı (%)

PG 2.1.1. Ortadoğudan kabul edilen hasta sayısı	50	12.198	13.000	10.840	% 0
PG 2.1.2. İlimizden ve çevre illerden kabul edilen hasta sayısı	30	1.277.552	1.350.000	1.291.610	% 19
PG 2.1.3. Organ nakli yapılan hasta sayısı(Böbrek, Karaciğer, Kemik İliği, Kornea)	20	338	350	411	% 608
Açıklama	Hastanemize organ nakli yapılan hasta sayısı hedeflenen değere ulaşmıştır. (Böbrek 180,Kemik İliği 11, Kornea 220) toplam 411				

Amaç	A2 Sağlık alanında bölgesel referans merkezi olmak				
Hedef	H22: Hastanelerin fiziki ve teknolojik alt yapısının güçlendirilmesi.				
Amacın İlgili Olduğu Program/Alt Program Adı	Tedavi Hizmetleri				
Amacın İlişkili Olduğu Alt Program Hedefi	Tedavi Edici Sağlık Hizmetlerinin Erişilebilir ve Etkili Olarak Sunulmasının Sağlanması				
Performansı	% 60				
Sorumlu Birim	Şahinbey Araştırma ve Uygulama Hastanesi				
Performans Göstergeleri	Hedefe Etkisi (%)	Plan Dönemi Başlangıç Değeri	Hedeflenen Değer (2025 yılı)	Gerçekleşen Değer	Performans Oranı (%)
PG 2.2.1. Acil Travma ve yanık hastanesi binasının tamamlanma oranı(%)	30	80	100	100	%100
PG 2.2.2. Acil Travma ve yanık hastanesi makina teçhizat ve donanım tamamlanma oranı (%)	20	20	80	100	% 133
PG 2.2.3. 100. Yıl Onkoloji hastanesi makina teçhizat ve donanımı tamamlanma oranı (%)	10	70	100	100	%100

PG 2.2.4 Şahinbey Araştırma ve Uygulama Hastanesi Ek Binasının tamamlanma oranı (%)	20	0	0	0	0
PG 2.2.5. Hastane teknolojik altyapısına yapılan harcama miktarı (TL)(Döner sermaye, bütçe, BAP, bağış vb.)	20	59.572.498	170.000.000	28.294.577	% 0
Açıklama	- Acil Travma ve yanık hastanesi binasının tamamlanma oranı % 100 ulaşmıştır. Diğer göstergeler kısmen belirlenen hedeflere ulaşmıştır.				

Amaç	A3 Etkin ve sürdürülebilir üniversite sanayi işbirliğinin sağlanması				
Hedef	H 3.1: AR-GE işbirliklerini arttırmak				
Amacın İlgili Olduğu Program/Alt Program Adı	Araştırma, Geliştirme ve Yenilik				
Amacın İlişkili Olduğu Alt Program Hedefi	Araştırma Altyapıları				
Performansı	% 30				
Sorumlu Birim	Rektörlük				
Performans Göstergeleri	Hedefe Etkisi (%)	Plan Dönemi Başlangıç Değeri	Hedeflenen Değer (2025 yılı)	Gerçekleşen Değer	Performans Oranı (%)
PG 3.1.1. Üniversite-Sanayi İşbirliğinde Yürütülen Proje Sayısı	20	49	55	45	% 0
PG 3.1.2. Üniversite - Sanayi İşbirliğinde Yürütülen Projelerin Toplam Bütçesi (TL)	20	11.305.000	12.000.000	14.006.598	% 388
PG 3.1.3. Yüksek teknolojik ürün üretimi için ar-ge ve tasarım alanında işbirliği yapılan firma sayısı	20	13	15	10	% 0
PG 3.1.4. Sanayi kuruluşlarında uygulamalı eğitim yapan öğrenci sayısı	20	1.983	2.000	1437	% 0
PG 3.1.5. Sanayinin ihtiyacına yönelik açılan lisansüstü program sayısı	20	0	2	1	% 50

Açıklama	- . Üniversite-Sanayi İşbirliğinde Yürütülen Proje Sayısı ile Yüksek teknolojik ürün üretimi için ar-ge ve tasarım alanında işbirliği yapılan firma sayısı göstergeleri küresel yaşanan ekonomik krizler sebebiyle proje ve firma sayısı azalmıştır.
----------	--

Amaç	A3 Etkin ve sürdürülebilir üniversite Sanayi işbirliğinin sağlanması				
Hedef	H 3.2: Teknoloji Transfer ofisi (TARGET TTO) ile TEKNOPARK'ın etkinliğinin geliştirilmesi				
Amacın İlgili Olduğu Program/Alt Program Adı	Araştırma, Geliştirme ve Yenilik				
Amacın İlişkili Olduğu Alt Program Hedefi	Yükseköğretim Kurumlarında inovasyon amaçlı bilimsel çalışmaların artırılması				
Performansı	% 53,30				
Sorumlu Birim	Rektörlük				
Performans Göstergeleri	Hedefe Etkisi (%)	Plan Dönemi Başlangıç Değeri	Hedeflenen Değer (2025 yılı)	Gerçekleşen Değer	Performans Oranı (%)
PG 3.2.1. Firma Sayısı	10	185	190	199	% 280
PG 3.2.2. Firma Gelirleri (TL)	10	4.989.256.648,61	6.000.0000.000	3.724.680.819,12	% 0
PG 3.2.3. İhracat Gelirleri (TL)	15	360.102.064,55	450.000.000	71.103.290,16	% 0
PG 3.2.4. AR-GE Personel Sayısı	10	863	900	920	% 154
PG 3.2.5 Başvurusu Yapılan Patent Sayısı	10	3	6	4	% 33
PG 3.2.6 Toplam patent sayısı	15	51	53	55	% 200
PG 3.2.7 Teknopark ve Teknoloji Transfer Ofisi (TTO) ar-ge ve kuluçka faaliyetlerine katılan öğrenci sayısı	15	340	400	0	% 0
PG 3.2.8 Teknopark'ta şirket kuran girişimci	15	46	48	29	% 850

öğrenci veya mezun sayısı					
Açıklama	<p>- Firma sayısı göstergesi Gerçekleşen firma sayısı,Hedeflenen firma sayısını aşmış ve Mevcut ofisler haricinde Aktif hale getirilen Teknopark açık alanlarının ofislere dönüştürülmesi ve Müzeyyen Erkul Bilim Merkezinde Gaziantep Teknopark kuluçka alanı açılması ile birlikte yeni girişimciler bölgede yerlerini almaya devam etmektedirler.Yıl sonu hedeflenen değere ulaşılabacağı düşünülmektedir.</p> <p>- Başvurusu Yapılan Patent Sayısı Ticarileşme potansiyeli olmayan başvuruların elenmesi sebebiyle hedef yakalanamamıştır.</p> <p>- 2025 yılında öğrenci katılımı olan proje faaliyetleri yürütülmemiştir.</p> <p>- Firma ve İhracat gelirleri Teknopark firmalarına ait, Gelir rakamları Bakanlığımıza her yılın beyanname döneminde Raporlanmakta olup 2024 yılı itibari ile gerçekleşen İhracat rakamı bilgisi verilmiştir</p>				

Amaç	A4 Evrensel değerler çerçevesinde nitelikli eğitim yapmak				
Hedef	H4.1: Nitelikli öğretim elemanı sayısını artırmak				
Amacın İlgili Olduğu Program/Alt Program Adı	Yükseköğretim				
Amacın İlişkili Olduğu Alt Program Hedefi	Öğretim Elemanlarına Sağlanan Burs ve Destekler				
Performansı	% 58				
Sorumlu Birim	Rektörlük				
Performans Göstergeleri	Hedefe Etkisi (%)	Plan Dönemi Başlangıç Değeri	Hedeflenen Değer (2025 yılı)	Gerçekleşen Değer	Performans Oranı (%)
PG 4.1.1. Kadrolu Akademik Personel Sayısı	40	1.609	1.650	1583	% 3
PG4.1.2.Sözleşmeli Akademik Personel Sayısı	20	55	60	70	% 500
PG 4.1.3. Part-time akademik personel sayısı	10	54	45	74	% 0
PG 4.1.4. Öğretim üyesi başına düşen öğrenci sayısı	30	67	60	44	% 328
Açıklama	Yıl sonu hedeflenen değere ulaşılmıştır.				

Amaç	A4 Evrensel değerler çerçevesinde nitelikli eğitim yapmak				
Hedef	H4.2: Üniversitenin tanıtımı yapılarak nitelikli öğrencilerin üniversitemizi tercih etmesine zemin hazırlamak				
Amacın İlgili Olduğu Program/Alt Program Adı	Yönetim ve Destek Hizmetleri				
Amacın İlişkili Olduğu Alt Program Hedefi	Üst Yönetim, İdari ve Mali Hizmetler				
Performansı	% 70				
Sorumlu Birim	Genel Sekreterlik				
Performans Göstergeleri	Hedefe Etkisi (%)	Plan Dönemi Başlangıç Değeri	Hedeflenen Değer (2025 yılı)	Gerçekleşen Değer	Performans Oranı (%)
PG 4.2.1. Tanıtım yapılan lise sayısı	30	130	135	82	% 0
PG 4.2.2. Tanıtım için yapılan içerik,materyal ve duyuru sayısı	30	1200	1250	3000	% 360
PG 4.2.3. Tanıtım amaçlı yapılan etkinlik sayısı	40	6	8	11	% 250
Açıklama	Tasarruf tedbirleri kapsamında planlı hareket edilmektedir.				

Amaç	A4 Evrensel değerler çerçevesinde nitelikli eğitim yapmak				
Hedef	H4.3: İhtiyaç duyulan eğitim, sportif ve sosyal binalarının yapılması, mevcut binaların yenilenmesi ve kampus altyapısının iyileştirilmesi				
Amacın İlgili Olduğu Program/Alt Program Adı	Araştırma, Geliştirme ve Yenilik				
Amacın İlişkili Olduğu Alt Program Hedefi	Araştırma Altyapıları				
Performansı	% 37				
Sorumlu Birim	Yapı İşleri Teknik Daire Başkanlığı				

Performans Göstergeleri	Hedef Etkisi (%)	Plan Dönemi Başlangıç Değeri	Hedeflenen Değer (2025 yılı)	Gerçekleşen Değer	Performans Oranı (%)
PG 4.3.1 Naci Topçuoğlu MYO Ek binasının tamamlanma oranı(%)	10	0	0	0	% 0
PG 4.3.2. Dış Hekimliği Fakültesi Ek binasının tamamlanma oranı(%)	20	0	10	0	% 0
PG 4.3.3. Spor Köyü Projesinin tamamlanma oranı(%)	10	0	10	0	% 0
PG 4.3.4. Bilgisayar Mühendisliği binası tamamlanma oranı(%)	10	0	0	0	% 0
PG 4.3.5. Mühendislik Fakültesi Laboratuvar binası tamamlanma oranı(%)	10	0	0	0	% 0
PG 4.3.6. Sıfır Atık Geri Dönüşüm tesisi tamamlanma oranı(%)	10	3	70	50	% 70
PG 4.3.7. Kampus altyapısı kapsamında tahsis edilen ödeneğin harcama oranı(%)	15	91	98	99,5	% 121
PG 4.3.8. Büyük onarım kapsamında tahsis edilen ödeneğin harcama oranı (%)	15	79	98	99,5	% 108
Açıklama	<ul style="list-style-type: none"> - Sıfır Atık Geri Dönüşüm Tesisi projesi ihale hazırlık aşamasındadır. - Kampus altyapısı projesi kapsamında, 2025 yılı Haziran sonu itibariyle harcama yapılmamıştır. Ancak Isı Merkezi Kazan Değişimi işinin ihalesi yapılmış, sözleşmesi imzalanmıştır. Yıl sonuna kadar işin tamamlanması hedeflenmektedir. - Bu proje kapsamında; Binaların Çatı Tadilat ve Onarımları, Engelli Asansörleri Yapılması, Bina Tadilat ve Onarımları, Aydınlatma Lambaları Led Lamba ve Kampus Aydınlatma Armatürü alımı işlerinin tamamlanması hedeflenmektedir. 				

Amaç	A4 Evrensel değerler çerçevesinde nitelikli eğitim yapmak				
Hedef	H4.4: Eğitim materyelleri alt yapısını güçlendirmek.				
Amacın İlgili Olduğu Program/Alt Program Adı	Araştırma, Geliştirme ve Yenilik				
Amacın İlişkili Olduğu Alt Program Hedefi	Araştırma Altyapıları				
Performansı	% 50				
Sorumlu Birim	Rektörlük				
Performans Göstergeleri	Hedefe Etkisi (%)	Plan Dönemi Başlangıç Değeri	Hedeflenen Değer (2025 yılı)	Gerçekleşen Değer	Performans Oranı (%)
PG 4.4.1. Laboratuvar ve atölyelerin makine-teçhizat ihtiyaçlarına tahsis edilen ödeneğin harcama oranı(%)	50	100	98	99,99	% 50
PG 4.4.2. Ofis ve dersliklerin makina-teçhizat ihtiyaçlarının tahsis edilen ödeneğin harcama oranı(%)	50	100	98	99,99	% 50
Açıklama	- Göstergeler belirlenen hedeflere ulaşmıştır.				

Amaç	A4 Evrensel değerler çerçevesinde nitelikli eğitim yapmak				
Hedef	H4 5: Ders dışı eğitim ve sertifika programlarının yaygınlaştırılması				
Amacın İlgili Olduğu Program/Alt Program Adı	Hayat Boyu Öğrenme				
Amacın İlişkili Olduğu Alt Program Hedefi	Yükseköğretim Kurumları Sürekli Eğitim Faaliyetleri				
Performansı	% 58,60				
Sorumlu Birim	Rektörlük				
Performans Göstergeleri	Hedefe Etkisi (%)	Plan Dönemi Başlangıç Değeri	Hedeflenen Değer (2025 yılı)	Gerçekleşen Değer	Performans Oranı (%)
PG 4.5.1. Eğitim ve sertifika programlarının sayısı (GÜSEM, TÖMER,TDP, Hukuk Fakültesi)	35	91	100	95	% 44
PG 4.5.2. Eğitim ve sertifika programlarından faydalanan kişi sayısı (GÜSEM, TÖMER,TDP, Hukuk Fakültesi)	15	4.017	4.200	8217	%22950

PG 4.5.3. Verilen sertifika sayısı(GÜSEM, TÖMER,TDP, Hukuk Fakültesi)	30	1.207	1.300	1.295	% 94
PG 4.5.3. Katılımcıların programdan memnuniyet oranı (%) (GÜSEM, TÖMER,TDP, Hukuk Fakültesi)	20	95	95	95	% 0
Açıklama	- Yıl sonu hedeflenen değere ulaşmıştır.				

Amaç	A4 Evrensel değerler çerçevesinde nitelikli eğitim yapmak				
Hedef	H4 6: Öğrencilerin bilimsel, kültürel, sanatsal, sportif ve toplum hizmeti alanlarındaki etkinliklere katılımının artırılması				
Amacın İlgili Olduğu Program/Alt Program Adı	Yükseköğretim				
Amacın İlişkili Olduğu Alt Program Hedefi	Ön lisans Eğitimi, Lisans Eğitimi ve Lisansüstü Eğitimi				
Performansı	% 75				
Sorumlu Birim	Rektörlük,				
Performans Göstergeleri	Hedefe Etkisi (%)	Plan Dönemi Başlangıç Değeri	Hedeflenen Değer (2025 yılı)	Gerçekleşen Değer	Performans Oranı (%)
PG 4.6.1. Kültürel ve sportif faaliyet sayısı	25	390	400	1105	% 7150
PG 4.6.2. Elde edilen Ulusal ve uluslararası ödül sayısı	25	100	105	40	% 0
PG 4.6.3. Öğrenci kulüp/topluluk sayısı	25	88	90	107	% 950
PG 4.6.4. Öğrenci kulüp/toplulukların üye sayısı	25	10.800	11.000	12.800	% 1000
Açıklama	Yıl sonu hedeflenen değere ulaşmıştır.				

Amaç	A5 Kurumsallaşma ve Kurum Kültürünün Güçlendirilmesi				
Hedef	H5.1: Kurum iş ve hizmet kalitesinin artırılması				
Amacın İlgili Olduğu Program/Alt Program Adı	Araştırma, Geliştirme ve Yenilik				
Amacın İlişkili Olduğu Alt Program Hedefi	Yükseköğretim Kurumlarında inovasyon amaçlı bilimsel çalışmaların artırılması				
Performansı	% 70				
Sorumlu Birim	Rektörlük				
Performans Göstergeleri	Hedefe Etkisi (%)	Plan Dönemi Başlangıç Değeri	Hedeflenen Değer (2025 yılı)	Gerçekleşen Değer	Performans Oranı (%)
PG 5.1.1. Akredite edilen program sayısı	15	17	18	20	% 300
PG 5.1.2 Kalite Belgesine Sahip birim sayısı (ISO, TSE vb)	15	4	6	6	% 100
PG 5.1.3. İç kontrol sistemi kurulan birim sayısı.	30	0	3	0	% 0
PG 5.1.4. Düzenlenen Hizmet içi eğitim sayısı	20	62	75	93	% 238
PG 5.1.5. Hizmet içi eğitime katılan personel sayısı	20	49.791	50.000	56.986	% 3442
Açıklama	- Akreditasyon kapsamında ayrıca 25 Meslek Yüksekokulu, 1 Tıp Fakültesi, 2 Eğitim Fakültesi, 3 İktisadi ve İdari Bilimler Fakültesi saha ziyareti yapılmıştır.				

Amaç	A5 Kurumsallaşma ve Kurum Kültürünün Güçlendirilmesi				
Hedef	H5.2: Kurumsal aidiyetin artırılmasına yönelik eğitim ve sosyal faaliyetleri artırmak				
Amacın İlgili Olduğu Program/Alt Program Adı	Yükseköğretim				
Amacın İlişkili Olduğu Alt Program Hedefi	Ön lisans Eğitimi, Lisans Eğitimi ve Lisansüstü Eğitimi				
Performansı	% 50				
Sorumlu Birim	Genel Sekreterlik,				
Performans Göstergeleri	Hedefe Etkisi (%)	Plan Dönemi Başlangıç Değeri	Hedeflenen Değer (2025 yılı)	Gerçekleşen Değer	Performans Oranı (%)
PG 5.2.1. Personele yönelik düzenlenen etkinlik sayısı	10	1	3	4	% 150

PG 5.2.2. Personelin memnuniyet oranı (%)	25	55	60	0	% 0
PG 5.2.3. Öğrencilerin memnuniyet oranı (%)	25	76	80	78	% 80
PG 5.2.4. Mezun Takip Sisteminde kayıtlı mezun sayısı	20	34.306	35.000	33.829	% 0
PG 5.2.5. Mezunlar için yapılan etkinlik sayısı	20	1	1	1	% 100
Açıklama	Mezunlar için yapılan etkinlik sayısı hedefine ulaşılmıştır. Diğer göstergelerde belirlenen hedeflere kısmen ulaşılmıştır. Personel memnuniyet anketleri devam etmektedir.				

3. Diğer Hususlar

3.1.Faaliyet Bilgileri

Üniversitemizde yapılan etkinlik sayısı 2025 yılında 253 olarak gerçekleşmiştir.

Ulusal ve Uluslararası Bilimsel Toplantı Sayısı						
Faaliyet Türü	Fakülte	Enstitü	Y.Okul	Meslek Yüksek Okulu	İdari Birimler	Toplam
Sempozyum Ve Kongre	9			1	-	10
Konferans	40	3	-	8	32	83
Panel	16	-	-	1	-	17
Eğitim Semineri	9	-	-	1	2	12
Seminer	7	-	-	-	-	7
Açık Oturum	-	-	-	-	-	-
Söyleşi	6			1	4	11
Tiyatro	-	-	-	-	3	3
Konser	-	-	10	-	3	13
Sergi	26	-	-	-	-	26
Turnuva	1	-	-	-	1	2
Çalıştay	10	-	-	2	6	18
Diğer	20	-	1	11	19	51
Toplam	144	3	11	25	70	253

Tablo 53 Ulusal Ve Uluslararası Bilimsel Toplantı Sayısı

Sporcu Bilgileri				
	Katıldığımız Spor Dalı Sayısı	Müsabakalara Katılan Kişi Sayısı	Kazanılan Madalya Sayısı	Milli Sporcu Sayısı
Öğrenci	9	100	19 Altın, 8 Gümüş, 12 Bronz Madalya	29
Personel	-	4	-	-
Toplam	9	104	39	29

Tablo 54 Sporcu Bilgileri

3.2. Yayınlarla İlgili Faaliyet Bilgileri

SCI+SSCI+A&HCI İndekslerine Giren Yayınlar						
Yılı	SCI	SSCI	A&HCI	Brüt Toplam	Öğr. Üye Say	Oran
2015	441	30	4	504*	640	0,79
2016	478	25	1	484*	589	0,82
2017	454	22	4	462*	577	0,80
2018	518	28	2	523*	620	0,84
2019	559	35	1	574*	717	0,80
2020	526	57	1	546*	725	0,75
2021	622	75	4	659*	758	0,85
2022	563	58	3	597*	806	0,74
2023	619	70	2	656*	820	0,80
2024	687	94	3	739*	828	0,89
2025	879	113	8	935*	846	1.11

* Bazı yayınlar iki indekste de yer aldığı için toplam sonuç farklı çıkmaktadır.

Tablo 55 Scı+Ssci+A&hçı İndekslerine Giren Yayınlar.

3.3. Üniversiteler Arasında Yapılan İkili Anlaşmalar



2025 yılı, Gaziantep Üniversitesi'nin uluslararasılaşma vizyonu doğrultusunda hem proje geliştirme kapasitesini artırdığı hem de uluslararası değişim ağını küresel ölçekte genişlettiği stratejik bir yıl olmuştur. Gaziantep Üniversitesi Uluslararası İlişkiler Ofisi, yıl boyunca akademik personel, idari

personel ve öğrencilere yönelik düzenlediği kapsamlı oryantasyon ve bilgilendirme toplantılarıyla değişim programlarının etkinliğini en üst seviyeye taşımıştır.

Üniversitemiz, KA131 ve KA171 hareketlilik süreçleri kapsamında bütün akademik birimlerde hem akademik ve idari personelin katıldığı hem de öğrencilerin katıldığı bilgilendirme etkinlikleri gerçekleştirmiştir. Bu kurumsal çalışmalarla mevcut yararlanıcıların hazırlık süreçleri tamamlanırken, yeni adayların katılım motivasyonu artırılmıştır. Ayrıca; Gastronomi Staj Konsorsiyumu gibi dış paydaşlı iş birlikleri başarıyla yönetilmiştir.

Uluslararası hareketlilik cephesinde, Avrupa dışı ortaklıklar (KA171) ve ikili anlaşmalar kapsamında çalışmaya devam etmiştir. Kanada, Endonezya, Bangladeş ve Gambiya gibi ülkelerden gelen akademisyen heyetleri üniversitemizde bilimsel katkılar sunarken; Tayland Walailak Üniversitesi gibi uzak coğrafyalardan gelen öğrenci ve akademisyenler farklı birimlerimizde staj ve akademik çalışmalar yürüterek kampüsün çok kültürlü yapısını zenginleştirmiştir. Kanada Laurier Üniversitesi ile ortak yapılan konferans ve çalışma atölyeleri ile Tunus ve Endonezya'nın köklü üniversitelerine yapılan üst düzey ziyaretler, üniversitemizin küresel akademik ağını pekiştirmiştir. AB Eğitim ve Gençlik Programları Merkezi Başkanlığı (Ulusal Ajans) tarafından üniversitemizde verilen KA2 proje eğitimi ile akademisyenlerimiz birçok AB Projelerine başvuru yapmıştır. Üniversitemize yeni yerleşen öğrenciler için düzenlenen "UYUM 2025" programı ve uluslararası misafirler için gerçekleştirilen etkinlikler, kültürel etkileşim ve aidiyet sürecine katkı sağlamıştır. Yıl boyunca yürütülen bu çok yönlü faaliyetler, Gaziantep Üniversitesi'nin küresel akademik dünyadaki görünürlüğü ve iş birliği potansiyelini en üst seviyeye taşımaktadır.

ERASMUS+ KA131 Kapsamında Yapılan İkili Anlaşmalar

Ülke Adı	Üniversite	Fakülte/Bölüm	Geçerlilik Süresi
Almanya	Aachen Univ. RWTH	Tekstil Müh.	2021/2029
Bulgaristan	South-West University Neofit Rilski	Elek. Elek. Müh.	2021/2029
	University of Food Technologies	Gıda Müh.	2021/2029
	University of Economics Varna	Uluslararası Tic.	2021/2029
	University of Medicine Pleven	Beslenme ve Diyetetik	2025/2029
İspanya	Universidad de Oviedo	Sınıf Öğrt.	2021/2029
	Mondragon Unibertsitatea	Endüstri Müh.	2021/2029
	Universidad de Almeria	Göç Enst.	2021/2029
İtalya	Universita degli Studi di Catania	Sınıf Öğrt.	2021/2029
	Universita di Bologna	Mimarlık	2021/2029
	Universita di Bologna	Gıda Müh.	2021/2029
	Universita di Bologna	Arkeoloji	2021/2029
Letonya	Daugavpils Universitate	İşletme	2021/2029
	Daugavpils Universitate	İngiliz Dili Ed.	2021/2029
	University of Latvia	Kamu Yön.	2021/2029
Litvanya	Mykolo Romerio Universitetas	İktisat	2021/2029
	Vilnius University	Opt. Akus. Müh.	2021/2029
	Vilnius University	İngiliz Dil. Ed.	2021/2029
Macaristan	Budapesti Gazdasagi Egyetem	Turizm MYO	2021/2029
	Budapesti Gazdasagi Egyetem	İktisat Böl.	2021/2029
	Budapesti Gazdasagi Egyetem	Turizm Fak.	2021/2029
	University of Tokaj	Turizm Fak.	2021/2029
Makedonya	Goce Delcev State University Stip	Hukuk	2021/2029
	Goce Delcev State University Stip	Türk Dil. Ed.	2021/2029
	International Balkan University	İngilizce Öğret.	2021/2029
	International Balkan University	İngiliz Dil. Ed.	2021/2029
	South East European University Tetovo	İngiliz Dil. Ed.	2025/2029
	International Balkan University	Gazetecilik	2021/2029
Polonya	Lublin University of Technology	Matematik Böl.	2021/2029
	Lublin University of Technology	Turizm MYO.	2021/2029
	Panstwowa Akademia Nauk Stosowanych we Wloclawku Nursing	Hemşirelik	2025/2029
	Politechnika Krakowska	İnşaat Müh.	2021/2029
	Akademia Kultury Społecznej i Medialnej	Halkla İlişkiler	2021/2029
	Uniwersytet Dolnoslaski DSW	Eğitim Fak. Nizip	2021/2029
	Uniwersytet Dolnoslaski DSW	İşletme	2021/2029
	Opole Univ. of Technology	Spor Bil. Fak.	2021/2029
	Opole Univ. of Technology	İnşaat Müh.	2021/2029
	Opole Univ. of Technology	Makine Müh.	2021/2029
	Opole Univ. of Technology	İşletme	2021/2029
	Opole Univ. of Technology	Turizm MYO	2021/2029

	Wyższa Szkoła Kultury Społecznej i Medialnej w Toruniu	Gazetecilik	2021/2029
	State University of Applied Sciences in Konin	İngilizce Öğret.	2021/2029
	Międzynarodowa Wyższa Szkoła Log. Trans. We Wrocławiu	Ulus. Tic. Loj.	2021/2029
	University of Zielona Gora	Sınıf Öğrt.	2021/2029
	University of Zielona Gora	İngilizce Öğrt.	2021/2029
	University of Zielona Gora	Sosyoloji	2021/2029
	University of Zielona Gora	Makine Müh.	2021/2029
	University of Zielona Gora	Tıp	2021/2029
	University of Zielona Gora	Hemşirelik	2021/2029
	Uni. of Information Technology and Management	Havacılık Yönetimi	2021/2029
	Uniwersytet Śląski W Katowicach	Güzel San./Film Tasarım	2021/2029
	Uniwersytet Przyrodniczy Lublinie	Beslenme ve Diyetetik	2021/2029
	Univ. of Life Sciences Lublin	Matematik	2021/2029
	University Politechnika Lodzka	Bilgisayar Müh.	2025/2029
	Akademia Łomżyńska	Beslenme ve Diyetetik	2025/2029
	Uniwersytet Szczeciński	Turizm Fak.	2025/2029
Portekiz	Instituto Politecnico da Guarda	Gazetecilik	2021/2029
	Polytechnic Institute of Guarda	Sınıf Öğret.	2021/2029
	Universidade Católica Portuguesa	Gıda Müh.	2025/2029
	University Cooperativa De Ensino Lisboa	Makine Müh.	2025/2029
	University Coimbra	Arkeoloji	2021/2029
	Instituto Politecnico de Portalegre/School of Tech. Business	Metalurji ve Malzeme Müh.	2021/2029
Romanya	Lucian Blaga University of Sibiu	İktisat	2021/2029
	Lucian Blaga University of Sibiu	Tıp Fak.	2021/2029
	Lucian Blaga University of Sibiu	Biyoloji	2021/2029
	Lucian Blaga University of Sibiu	Diş Hekimliği	2021/2029
	Lucian Blaga University of Sibiu	Optik Akus. Müh.	2021/2029
	Lucian Blaga University of Sibiu	Turizm Fak.	2021/2029
	Lucian Blaga University of Sibiu	Tekstil Müh.	2021/2029
	Lucian Blaga University of Sibiu	Endüstri Müh.	2025/2029
	University of Bucharest	Biyoloji	2021/2029
	University of Bucharest	Fizik Müh.	2021/2029
	University of Bucharest	Endüstri Müh.	2021/2029
	University of Bucharest	Makine Müh.	2021/2029
	University of Bucharest	Optik Akus. Müh.	2021/2029
	University of Bucharest	İşletme	2021/2029
	West University of Timisoara	Sınıf Öğret.	2021/2029



	Universitatea Tehnica Gheorghe Asachi Iasi	Tekstil Müh.	2021/2029
	Univ. of Arts and Desing in Cluj Napoca	Güzel San./Resim	2021/2029
	Univ. of Arts and Desing in Cluj Napoca	Güzel San./Seramik Cam	2021/2029
	Univ. of Arts and Desing in Cluj Napoca	Güzel San./Moda Tekstil Tasarım	2021/2029
	Universitatea Ovidius Din Constanta	Gazetecilik	2021/2029
	University Stefan Cel Mare Suceava	Elek. Müh.	2021/2029
	University Stefan Cel Mare Suceava	Gıda Müh.	2021/2029
	Universitatea Transilvania Brasov	Havacılık ve Uzay Müh.	2021/2029
	Universitatea Transilvania Brasov	Elek. Elek. Müh.	2021/2029
	Universitatea Transilvania Brasov	Gazetecilik	2021/2029
	Aurel Vlaicu University of Arad	Spor Bil. Fak.	2021/2029
	Aurel Vlaicu University of Arad	Gıda Müh.	2021/2029
	Aurel Vlaicu University of Arad	Makine Müh.	2021/2029
	University "Dunarea de Jos" of Galati	Gıda Müh.	2021/2029
	University "Dunarea de Jos" of Galati	Diş Hek.	2021/2029
	University "Dunarea de Jos" of Galati	Tıp Fak.	2021/2029
	Babeş Bolyai University	Fizik Müh.	2021/2029
	Babeş Bolyai University	Elek. Elek Müh.	2021/2029
	Babeş Bolyai University	Güzel San. Film Tas.	2021/2029
	Universitate Ovidus Din Constanta	Tıp Fak.	2025/2029
	Universitatea Ştiințele Vietii din ASI	Gıda Müh.	2021/2029
Sırbistan	Univerzitet u Nisu	Tıp Fakültesi	2021/2029
	Univerzitet u Nisu	Güzel San./Resim	2021/2029
Yunanistan	University of Thessaly	Tıp Fakültesi	2021/2029
	University of West Attica	Gıda Müh.	2021/2029
Çek Cum.	University of West Bohemia	Makine Müh.	2021/2029
	Jihoceska Univerzita V Ceskych Budejovicich	İlahiyat	2025/2029
	Liberec Univ. of Technology	Güzel Sanatlar	2025/2029
	University of West Bohemia	Endüstri Müh.	2021/2029
	Liberec University of Technology	Tekstil Müh.	2021/2029
	Liberec University of Technology	Moda Tekstil Tasarım	2021/2029
Fransa	Universite de Rouen Normandie	Biyoloji	2021/2029
Slovenya	University of Ljubljana	Sosyoloji	2021/2029
	University of Ljubljana	Tekstil Müh.	2021/2029
Norveç	University of South Eastern Norway	Felsefe	2021/2029
Slovakya	Constantine the Philosopher Uni. in Nitra	Turizm Fak.	2021/2029

	Presovska Univerzita v Presove	Sosyoloji	2021/2029
Yunanistan	University of West Attica	Gıda Müh.	2021/2029
	University of Thessally	Tıp Fakültesi	2021/2029

Tablo 56 Erasmus+KA131 Kapsamında Yapılan İkili Anlaşmalar

ERASMUS+ KA171 Kapsamında Yapılan İkili Anlaşmalar			
Ülke Adı	Üniversite	Fakülte/Bölüm	Geçerlilik Süresi
Ürdün	Ürdün Üniversitesi	Endüstri Müh. İnşaat Müh. İlahiyat Sosyoloji Eğitim Fakültesi	2021/2027
	Yarmouk Üniversitesi	Endüstri Müh. İnşaat Müh. İlahiyat Sosyoloji Eğitim Fakültesi	2021/2027
	Ürdün Bilim ve Teknik Üniversitesi	Tıp Fak. Sağlık Bilimleri	2021/2027
Tunus	Carthage Üniversitesi	Elek. Elek. Müh. Endüstri Müh. İnşaat Müh. İlahiyat Hukuk İşletme	2021/2027
	Monastir Üniversitesi	Tekstil Müh. Tekstil ve Tasarım Bölümü İşletme	2021/2027
	Institut superieur des etudes technologiques de ksar-hellal	Tekstil Müh. Tekstil ve Tasarım Bölümü	2021/2027
Botsvana	Botsvana Gıda ve Tarım Üniversitesi	Gıda Mühendisliği	2021/2027
Cezayir	Université des Sciences et de la Technologie d'Oran Mohamed-Boudiaf	Elektrik Elektronik Müh. Endüstri Müh.	2021/2027
	University of Saida Dr. Moulay Tahar	Elektrik Elektronik Müh.	2021/2027
Somali	Simad Üniversitesi	Tıp Fakültesi	2021/2027
	Mogadishu Üniversitesi	İşletme İktisat Sosyal Bilimler	2021/2027
Lübnan	Lebanese American University	Uluslararası İlişkiler Sosyoloji Siyaset Bilimi	2021/2027
	Beirut Arap University	Uluslararası İlişkiler Sosyoloji Siyaset Bilimi İlahiyat	2021/2027
İran	İsfahan Üniversitesi	Mimarlık Fakültesi	2021/2027
Gürcistan	Tbilisi State Medical University	Tıp Fakültesi	2021/2027
Kosova	Universiteti i Prishtines	İngilizce Öğret.	2021/2027
Rusya	North-Caucasus Federal University	Gıda Müh.	2021/2027

	Federal State Educational Institution of Higher Education Saint Petersburg Stieglitz State Academy of Art and Design	Güzel Sanatlar	2021/2027
Endonezya	University Gadja Mada	Gıda Müh. Uluslararası İlişkiler Siyaset Bilimi Sosyoloji	2021/2027
Malezya	Management and Science University	Endüstri Mühendisliği Gastronomi Sağlık İşletmeciliği	2021/2027
Bangladeş	Daffodil University	Gıda Mühendisliği Tıp Fakültesi	2021/2027
Gambiya	University of the Gambiya	Gıda Müh. Turizm/Gastronomi Tıp Fakültesi	2021/2027
Moritanya	İslami Bilimler Üniversitesi	İlahiyat	2021/2027

Tablo 57 Erasmus+KA171 Kapsamında Yapılan İkili Anlaşmalar

ERASMUS+ Kapsamında Diğer Ülkelerden Gelen Öğrenci Sayısı					
Ülke	Eğitim ve Öğretim Dönemi				
	2019-2020	2021-2022	2022-2023	2023-2024	2024-2025
Bangladeş	-	-	-	-	1
Botsvana	-	-	-	3	3
Cezayir	-	-	-	-	1
Gambiya	-	-	-	-	2
Kazakistan	-	15	12	11	16
Malezya	-	3	3	-	-
Tayland	-	-	-	-	3
Tunus	-	1	1	-	-
Ürdün	-	-	3	-	2
Toplam	-	19	19	14	28

Tablo 58 Erasmus+ Kapsamında Diğer Ülkelerden Gelen Öğrenci Sayısı

ERASMUS+ Kapsamında Diğer Ülkelere Giden Öğrenci Sayısı						
Ülke	Eğitim ve Öğretim Dönemi					
	2019-2020	2020-2021	2021-2022	2022-2023	2023-2024	2024-2025
Almanya	-	3	8	4	6	3
Belçika	-	2	-	1	-	1
Bulgaristan	-	-	-	-	2	-
Çek Cum.	10	6	6	8	2	6
Finlandiya	2	1	-	-	-	-
Fransa	-	1	-	-	-	-

Hırvatistan	-	2	2	1	-	-
Hollanda	1	-	-	-	-	-
İspanya	7	2	10	3	1	-
İtalya	6	2	-	2	3	3
Letonya	-	-	-	1	3	3
Litvanya	4	1	7	2	5	4
Macaristan	3	-	3	-	1	1
Makedonya	1	-	1	-	2	3
Polonya	33	12	36	31	6	12
Portekiz	2	1	-	1	-	-
Romanya	13	3	12	9	11	9
Slovakya	-	-	-	1	-	-
Slovenya	-	1	-	1	-	-
Yunanistan	-	-	-	-	-	2
Toplam	82	37	85	65	42	47

Tablo 59 Erasmus+ Kapsamında Diğer Ülkelere Giden Öğrenci Sayısı

ERASMUS+ Kapsamında Diğer Ülkelere Giden Personel Sayısı						
Ülke	Eğitim ve Öğretim Dönemi					
	2019-2020	2020-2021	2021-2022	2022-2023	2023-2024	2024-2025
Almanya	-	-	1	-	1	2
Bangladeş	-	-	-	-	-	1
Belçika	-	-	1	-	1	-
Bulgaristan	-	-	-	-	1	1
Cezayir	-	-	-	-	-	3
Çek Cum.	-	-	3	1	1	1
Danimarka	-	-	-	-	-	1
Endonezya	-	-	-	-	-	5
Fransa	-	-	-	1	-	-
İspanya	-	-	-	1	2	-
İtalya	-	-	3	-	1	2
Macaristan	-	-	-	1	-	2
Makedonya	-	-	1	-	-	1
Malezya	-	-	-	-	-	5
Norveç	-	-	-	-	-	1
Polonya	-	-	9	5	2	6
Portekiz	-	-	2	-	-	-
Romanya	-	-	1	2	2	5
Slovakya	-	-	1	-	-	-
Slovenya	-	4	-	1	-	-
Ürdün	-	-	-	-	-	1
Yunanistan	-	1	-	1	-	-
Toplam		5	22	13	11	37

Tablo 60 Erasmus Kapsamında Diğer Ülkelere Giden Personel Sayısı

ERASMUS+ Kapsamında Diğer Ülkelerden Gelen Personel Sayısı						
Ülke	Eğitim ve Öğretim Dönemi					
	2019-2020	2020-2021	2021-2022	2022-2023	2023-2024	2024-2025
Litvanya	-	-	-	-	-	1
Norveç	-	-	-	-	-	2
Romanya	-	-	-	1	-	-
Slovakya	-	-	-	-	1	-
Endonezya	-	-	-	-	-	5
Rusya	-	-	-	-	-	3
Bangladeş	-	-	-	-	-	2
Kanada	-	-	-	-	-	3
Lübnan	-	-	-	-	-	1
Gambiya	-	-	-	-	-	5
Toplam				1	1	22

Tablo 61 Erasmus+ Kapsamında Diğer Ülkelere Giden Personel Sayısı

Mevlana Değişim Programı

Mevlana Değişim Programı, yurtiçinde eğitim veren yükseköğretim kurumları ile yurtdışında eğitim veren yükseköğretim kurumları arasında öğrenci ve öğretim elemanı değişimini gerçekleştirmeyi amaçlayan bir programdır. Üniversitemiz Mevlana programını etkin olarak kullanmaktayken tüm Dünya'yı etkisi altına alan Covid 19 salgını nedeniyle Mevlana Hareketliliği YÖK tarafından 2019 yılında durdurulmuştur ve program halen aktif değildir. Dolayısıyla Mevlana Programı Koordinatörlüğü altında yürütülen herhangi bir hareketlilik mevcut değildir.

Farabi Değişim Programı



Ön lisans ve lisans düzeyinde eğitim-öğretim yapan yükseköğretim kurumları arasında öğrenci değişim programı olan "Farabi Değişim Programı" 18 Şubat 2009 tarihli ve 27145 sayılı Resmi Gazete'de yayımlanarak yürürlüğe girmiştir. Farabi Değişim Programı, ön lisans ve lisans öğrencilerinin bir veya iki yarıyıl süresince kendi kurumlarının dışında bir yükseköğretim kurumunda eğitim ve öğretim faaliyetlerine devam etmelerini amaçlanmıştır. Bu çerçevede 2024 yılında Mevcut riskler göz önüne alınarak, Farabi Değişim Programının 2023-2024 eğitim-öğretim yılına mahsus olmak üzere yapılmaması, Yükseköğretim

Yürütme Kurulu'nun 08.12.2021 tarihli toplantısında uygun görülmüştür. Bu çerçevede Üniversitemize gelen ve giden öğrenci sayımız sıfır olmuştur.

3.4. Proje Bilgileri

Araştırma geliştirme faaliyetleri noktasında da üniversitemizde önemli çalışmalar yürütülmektedir. Bu konuda disiplinler arası veya disiplinler üstü araştırmalara önem verilerek, üretime yönelik araştırmalar noktasında yeni bir anlayış ortaya konulmuştur. Bilimsel Araştırma Projeleri Birimince desteklenen bilimsel araştırma - geliştirme (AR-GE) projeleri; sonuçları itibarıyla bilim ve teknolojiye, ulusal ve evrensel ölçülerde katkı yapmasının yanında ülkemizin bilim ve teknoloji alanında ekonomik, sosyal ve kültürel kalkınmasına yarar sağlaması amacıyla

desteklenmektedir. Proje sahiplerinin, karar verme sürecinde projeleri hakkında Bilimsel Araştırma Projeleri Yönetim Kurulunu bilgilendirmeleri ve projelerini Kurula sunma imkânı rutin hale gelmiştir. Bilimsel Araştırma Projeleri Yönetim Kurulu tarafından, proje önerisinde bulunan öğretim üyeleri projeleri hakkında bilgi vermek üzere davet edilmekte ve projelerini anlatma imkânı bulmaktadırlar. Bilimsel Araştırma projeleri süreci, internet ortamında teklif aşamasından sonuçlanıncaya kadar çevrimiçi takip edilebilmektedir. Araştırma yapmak isteyen herkesin yararlanabileceği şeffaf ve etik bir sistemle, proje destekleri ile birlikte projelerin çeşitliliği de artmaktadır.

Üniversitemizde üniversite-sanayi işbirliği kapsamında önemli projeler yürütülmekte, söz konusu bu projelere Sanayi Bakanlığından da önemli destekler alınmaktadır.

Ayrıca bilimsel araştırma projeleri yönetim kurulu kararı ile 21.02.2025 tarihinde başlayan bilimsel nitelik geliştirme adı altında bir projeye üniversitemizde görev yapan öğretim üyeleri ve elemanlarına Bilimsel Araştırma Projeleri Birimince kongre destek, yayın destek ve yurt dışında araştırma ve inceleme yapmaları için maddi destek imkânı sunulmaktadır. Yürütücülüğünü kurum amirinin yapmış olduğu destek projesi kapsamında 962 başvuru yapılmış, bunlardan 137 öğretim elemanımız yurt içi/yurt dışı kongre/sempozyuma gönderilmiştir.

Üniversitemizin Bilimsel Araştırma Projeleri Yönetimi Birimi ve diğer çeşitli kaynaklardan desteklenen projeleri aşağıda tablolaştırılmıştır.

Proje Sayıları				
Projeler	Önceki Yılda Devreden Proje	Yıl İçinde Eklenen Proje	Toplam Proje	Yıl İçinde Tamamlanan
TÜBİTAK	42	8	50	6
Bilimsel Araştırma Projeleri (BAP)	80	180	260	156
Dış Kaynaklı Projeler(AB Projeleri)	13	3	16	5
Diğer Projeler *	2	1	3	1
Genel Toplam	137	192	329	168

* Avrupa Birliği Projesi.
Tablo 62 Proje Sayıları

3.5 Diğer Faaliyetler Bilgileri

Toplumsal Duyarlılık Projeleri



Üniversitemiz Senatosu'nun 29.09.2009 tarih ve 18 no'lu toplantısında alınan karara göre Gaziantep Üniversitesine kayıtlı bütün birinci sınıf öğrencileri bir Toplumsal Duyarlılık Projesinde (TDP) görev almak durumundadır.

Toplumsal Duyarlılık Projeleri birinci sınıf öğrencileri için zorunlu bir derstir. Toplumsal Duyarlılık Projeleri'nin ana amaçları üniversite ile toplum arasında bağları güçlendirmek, toplumsal konulara duyarlı ve toplumsal sorumluluk bilincine sahip öğrenciler yetiştirmek, toplumun güncel sorunlarını belirleme ve çözüm üretmeye yönelik projelerin hazırlanması ile sosyal sorumluluk çerçevesinde çeşitli projelerde gönüllü olarak yer almanın teşvik

edilmesi, topluma hizmet çalışmalarının fakülte ve yüksekokullarda uygulanmasına yönelik temel bilgi ve becerilerin kazandırılması olarak sayılabilir.

Toplumsal Duyarlılık Projesinin (TDP) yıllar itibari ile proje grup ve öğrenci sayıları aşağıda gösterilmiştir.

Eğitim-Öğretim Yılları	Proje Grubu Sayısı	Öğrenci Sayısı
2013-2014	290	8.361
2014-2015	292	8855
2015-2016	296	8.900
2016-2017	320	12.000
2017-2018	295	9.000
2018-2019	322	11.145
2019-2020	302	9954
2020 – 2021	310	9655
2021-2022	315	9777
2022-2023	297	10269
2023-2024	321	12136
2024-2025	334	11334

Tablo 63 Toplumsal Duyarlılık Projesinin (TDP) yıllar itibari ile proje grup ve öğrenci sayıları

Toplumsal Duyarlılık Projeleri Merkezi kapsamında yürütülmekte olan projelerin kategorileri;

Proje Kategorileri
Farkındalık Projeleri
Kültür Sanat Projeleri
Sosyal Hizmet Projeleri
Geri Dönüşüm Projeleri
Çevre ve Doğa Projeleri
Eğitim ve Destek Projeleri
Sağlık Projeleri
Köy Destek Projeleri

Tablo 64 Toplumsal Duyarlılık Projesinin (TDP) proje kategorileri





Grup Projeleri ve Birlikte Çalışılan Kurum/Kuruluşlar

2024–2025 Eğitim-Öğretim yılı kapsamında Toplumsal Duyarlılık Projeleri çerçevesinde birçok grup projesi uygulanmıştır. Bu grup projeleri gerçekleştirmek üzere Gaziantep'in Kamu Kurum ve Kuruluşları ile farklı Sivil Toplum Kuruluşları ile iletişime geçilmiştir.

2024-2025 TOPLUMSAL DUYARLILIK PROJELERİ MERKEZİ İŞ BİRLİĞİ	
Proje Ortağı Kamu Kurum/Kuruluşu veya STK	Proje Adı
Gaziantep İl Emniyet Müdürlüğü	İnternet Bağımlılığı ve Siber Suçlarla Mücadele Seminerleri
	Madde Bağımlılığı ve Narkotik Suçlarla Mücadele Seminerleri
	Toplum Destekli Polislik-Güvenlik Kaygısını Azaltmak- Çocukların Suç Korkusunu Yenmek - Göç ve Uyum Seminerleri
Uluslararası Öğrenci Dernekleri Federasyonu (UDEP)	Uluslararası Öğrenci Festivali
Gaziantep Büyükşehir Belediyesi	Bilim ile Toplum arasında Köprü Oluyoruz Projesi
Türkiye Eğitim Gönüllüleri Vakfı	Müzeyleyken Erkek Bilim Merkezi- Doğa Temelli Çözümler ve Yeşil altyapı Oluşturma Destek Projesi
Canlı Hayatı İyileştirme Derneği (CAHİDE)	TEGV Destek Projesi
Hollanda Dış İşleri Bakanlığı	Sokak Hayvanlarını Koruma ve Yaşatma Konusunda Bilinçlendirme Projesi
	UOG 2024-2025 Suriyeli Öğrenciler için Burs Programı Projesi
	Kurslar ve Sosyal Etkinlikler
	Kişisel Gelişim Seminerleri
İl Milli Eğitim Müdürlüğü	GAÜN Çocuklar İçin Yollarda Projesi
	Değerler Eğitimi (Büyükler Saygı ve Doğa Sevgisi)
	Oğuzeli Anadolu Lisesi Yangın Güvenlik ve Farkındalık Eğitimi Projesi
	Orta Öğretim Öğrencilerine ve velilerine Kan Yoluyla Bulaşan Hastalıklar Bilinçlendirme Projesi
	Çocuklar Sizin Masal Kitaplarınızla Büyüsün İster Misiniz ? Projesi
	Kreşlerde İngilizce Öğretimi Projesi
	Bahattin Teymur Ortaokulu-Okuma Ders Kitabı ve Kırtasiye Malzemeleri Yardımı Projesi
	Köy Okulları için Kitap Toplama Projesi
	Yerli Malı Duyarlılığı Projesi
	Sesimi Duy Bende Başarılı Olmak İstiyorum Projesi
	Oyuncaksız Okul Kalmasın Projesi
	Bahçede Müzik Projesi
	Üniversite Öğrencileri Anaokullu Çocuklar ile Buluşuyor Projesi
	Her Çocuk Özeldir Projesi
	Kardeş Okul Projesi
	Okul Boyama-Duvar Boyama Projesi
	Madem Geldin Dünyaya Uzak Kalma Kimyaya Projesi
	Gaziantep Çevresinde Depremden Etkilenmiş Köy Okulları ile Dayanışma Projesi
	Karbon Ayak İzi Farkındalığı Projesi
	Yeşilay ve Gaziantep Üniv. Uyuşturucu, Madde ve Tütün Bağımlılığı Mücadele Komisyonu
Madde Kullanımının Zararları Hakkında Farkındalıkta Akran Eğitimi	
Nurdağı Belediyesi	Deprem Bölgesine Yardım Projesi
	Birlikte Daha Güçlüyüz Projesi
	Hastane Gönüllüleri-Bana Danışabilirsiniz Projesi
	Hasta Çocuklarımıza Tebessüm Olmak İstermi siziniz? Projesi

Sam Yetimler Derneği	Bir Çocuk Bir Umut Projesi
Gaziantep Üniversitesi Kampüsü	Gaziantep Merkez Kampüsünde Geridönüşüm Hakkında Bilinçlendirme Projesi
	Temiz Kampüs Projesi
Türk Kızılayı	Kızılay'a Kan Bağışı Teşvik Projesi
	Kızılay ve Kan Bağışı Projesi
	Deprem Bölgesi için Hijyen Malzemesi Yardımı Projesi
	Duyarlı ve Bilinçli Nesiller için Kızılay Çocuk Projesi-İlkyardım ve Deprem konusunda Bilinçlendirme
Afet ve Acil Durum Yönetimi Müdürlüğü	Afet Bölgesinde Yaşıyorum, Afet ve Deprem Bilinci Projesi
TC Aile ve Sosyal Hizmetler Bakanlığı İl Müdürlüğü	Eğitim Hakkımı Destekle Projesi
	Yuvadan Gökyüzüne Bakış Projesi
	Eğitimimde Yanımda Ol Projesi
	Aile Yılı Destek Projesi
	Huzurevi Ziyareti Projesi
Gaziantep Orman İşletme Müdürlüğü	Çevre Temizliği Projesi
Gaziantep Kent Konseyi	Kitapların Sesi Oluyoruz Projesi
Birleşmiş Milletler Uluslararası Göç Örgütü (IOM)	Engelli Bireylerin Karşılaştığı Günlük Zorluklarla Yenilikçi Çözümler Geliştirmek Çalıştayına Destek Projesi
PRIMEMALL AVM Alışveriş Merkezi	Bağımlılıkla Mücadele Hakkında Bilgilendirme Projesi
Körleri Eğitim ve Kalkındırma Derneği	Görme Engelliler için Kitapların Sesi Oluyoruz Projesi
TARGET (GAÜN Teknoloji Transfer Ofisi)	Genel İngilizce A1 Kursu, İngilizce Konuşma Eğitimi, Phytton Eğitimi, Resim Kursu, Temel Bilgisayar Kursu, Web Tasarımı Kursu, YDS YÖK-DİL Hazırlık Kursu, 3D Yazıcı Kursu, Proje Yönetimi Kursu, Teknofest Projelerinde Komposit Uygulamalar, Teknoloji Tabanlı Girişimcilik Kursu, Araştırma Geliştirme Fon Kaynaklarına Erişim Kursu

Tablo 65 Grup Projeler ve Birlikte Çalışılan Kurum/Kuruluşlar

Gaziantep Teknopark



GAZİANTEP TEKNOPARK:

09.05.2006 tarihli Resmi Gazete yayınlanarak 06.10.2008 tarihinde Faaliyetlerine başlayan Gaziantep Teknoloji Geliştirme Bölgesi Kurucu ve İşletici A.Ş. “Gaziantep Teknopark” olarak marka tescili alan Bölge, Yerleşkesinde yer aldığı Gaziantep Üniversitesi'nin



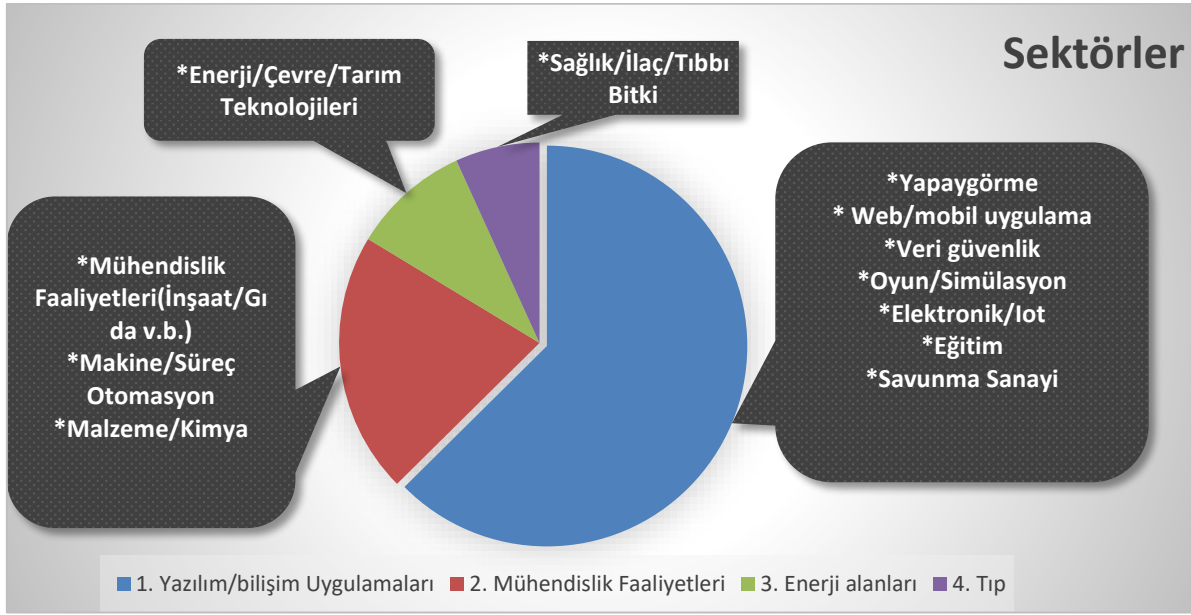
Mühendislik Fakültesi, Tıp Fakültesi ve alanlardaki başarılı çalışmaların ticarileşmesine uygun ortam sağlayarak ve bölgede yer alan teknoloji firmalarına akademik bilgi konusunda ışık tutmaya devam etmektedir.

Gaziantep Üniversitesi kampüs alanı içinde, 163 dönüm arazide kurulan Teknopark 3000 m²'lik

A Blok, 1250 m²'lik B Blok,3200 m² C Blok ve 1750 m² D Blokları ve 1192 metrekare alanda Müzeyyen Erkul Girişim Ofisi, kuluçka firmalarına ayrılan ofis/açık alan ve toplantı salonları ile girişimcilere sağlanan destekler ve Gaziantep Üniversitesi laboratuvarlarında ve Uluğ Bey Yüksek Teknoloji Uygulama ve Araştırma Merkezinde (Ulutem) Ar-Ge faaliyetlerini sürdürebilme imkânları sunarken Gaziantep Üniversitesi alanlarından da faydalanabilmektedirler.

e

Teknopark 2025 Firma Sektörleri:



2025 yılı Firma Verileri :

Firma Sayısı	203
Firma Personel Sayısı (Ar-Ge/Yazılım/Tasarım/Destek)	920
Kuluçka Firma Sayısı	73
Ön Kuluçka Girişimci Sayısı	118
Devam Eden Proje Sayısı	338
TÜBİTAK Destekli	19
KOSGEB Destekli	7

Teknopark 2025 Yılı Etkinlikleri



GSO “Gaziantep’in Yıldızları Ödül Töreni”nde Gaziantep Sanayi Odası Mesleki Eğitim Merkezi bünyesinde teknopark kurulmasına yönelik iyi niyet protokolü hayata geçirildi.

Tech Vısa Programı Firma Başvuruları değerlendirme toplantısı gerçekleştirildi.



2.Gaziantep Melek Yatırımcı Zirvesi gerçekleştirildi.




T.C. Sanayi ve Teknoloji Bakanlığı ve T.C. Cumhurbaşkanlığı Dijital Dönüşüm Ofisi Başkanlığı işbirliğinde DAP ve ADİM buluşma toplantısı yapıldı.



Gaziantep Teknopark olarak katılım sağladığımız Avrupa İşletmeler ağı kapsamında Cosme Projesi Toplantısı gerçekleştirildi.



MÜSİAD, Gaziantep Teknopark tanışma ve işbirliği Toplantısına katılım sağladık



Firmalarımızla, Gaziantep Büyükşehir Belediye Başkanı Sn. Fatma ŞAHİN hanımı makamında ziyaret ederek Teknopark çalışmalarını hakkında bilgi verildi.

GSO-OSB Teknokent ve diğer ortaklarımızla girişimcilik Ekosistemi Toplantısı gerçekleştirildi.





Firmalarımızdan Ödüyo Finansal Teknoloji A.Ş. ile GTO'nda Toplantı gerçekleştirildi.

2025 Eğitimler

- 22/01/2025Yenilikçi ve Teknolojik Girişimciler için Sermaye Destek Proje Programı
- 31/01/2025 Spark firmaları pazara erişim eğitimi
- 12/03/2025Tübitak Projeleri Ön Kuluçka Programı Etkinliği
- TÜBİTAK Çağrı proje Başvuru Eğitimleri yıl boyu
- Fonla Büyüsün Hibe Programlar başvuru Eğitimleri yıl boyu
- 07/07/2025TÜBİTAK 1711 Yapay Zekâ Ekosistem Çağrısı Bilgilendirme Eğitimi
- 03/11/2025 Ufuk Avrupa Programı Bilgi Günü
- 04/11/2025 GTO Üye Bilgilendirme Toplantısı
- 11/2025 KOSGEB Tek Pazar Programı COSME bilgilendirme toplantısı
- 07/11/2025 Genç Girişimciler için Erasmus Bilgilendirme etkinliği

Teknopark Tim-Teb Girişim Evi 2025 Yılı Etkinlikleri:



TEB



- ✚ Start Up To Export Programı(S2e)
- ✚ Kurumsal firmalar ile iş birliği imkânı etkinliği
- ✚ Global pazarlara erişim bilgilendirme toplantıları
- ✚ Ulusal ve uluslararası etkinliklerde yer alma imkânı etkinliği
- ✚ Online ve offline kanallarda ürün/hizmet tanıtımları etkinlikleri
- ✚ Paydaşların & girişimcilerin bir araya geldiği program tanışma toplantıları
- ✚ Yurt Dışı Pazar Araştırması Eğitimi
- ✚ Hizmet İhracatı Operasyonu Webinarı
- ✚ Fuar ve Dış Pazarlarla İletişim Hazırlık Eğitimi
- ✚ İhracatın artırılması ve girişimcilerin de kurumsal işbirlikleriyle büyümesine yönelik potansiyel işbirliği fırsatlarının ortaya çıkarılması amaçlı toplantılar
- ✚ Firmalarla bir araya geldiği B2B görüşmeleri)
- ✚ Start Up to Export S2C Etkinlikleri devam v.b.etkinlikler yıl boyu girişimcilere verilecek destek eğitimleri ve görüşmeler devam etmiştir.

Gaziantep Üniversitesi TARGET Teknoloji Transfer Ofisi (GAÜN TargeT TTO A.Ş.)

Gaziantep Üniversitesi TARGET Teknoloji Transfer Ofisi, bilim ve teknoloji alanında kendini geliştirmek isteyen, bu alanda ülkemiz öncelikli alanlarına yönelik olarak, **Ar-Ge ve İnovasyon** dönüşüm stratejisi ve ekosistemi süreci içerisinde stratejik çalışmalar gerçekleştirmektedir. GAÜN TARGET TTO, 2013 yılı kuruluşunun ilk yılından itibaren TÜBİTAK'tan aldığı destek ile güçlenen yapısıyla üniversite, sanayi ve toplum sarmal yapısına önemli değerler katmaya devam etmektedir. Bu kapsamda, kurum içi ve kurum dışı gerçekleştirilen faaliyetler ile araştırma ve geliştirme çalışmalarını hızlandırıcı ara yüz olma ile birlikte bilimsel çıktılar ile kurum ve bölge açısından önemli bir rol oynamaktadır.

Tübitak 2023 yılı Üniversitelerin Alan Bazlı Yetkinlik Analizi çalışmasında belirtilen öncelikli alan ve alt alan sınıflandırmalar, YÖK ve Yenilikçi ve Girişimci Üniversite Endeksi verileri analiz edilerek, değerlendirmeler bu alanda gerçekleştirilmiş olup; bununla birlikte dünyadaki güncel bilimsel ve teknolojik çalışmalar, eğilimler, ülkemiz öncelikli alanlar, politika ve stratejileri amaç ve hedefleri doğrultusunda, Gaziantep Üniversitesinin bu alanlarda belirleyeceği strateji ve yol haritası niteliğinde bir plan öncelikli olarak ön değerlendirmeye alınarak birim faaliyetleri sürdürülmüştür.

Bu bilgiler ve değerlendirmeler ışığında, aşağıda belirtilen gösterge ve alanlarda yenilikçi yaklaşım ve stratejiler sürdürülmüştür;

- a) Akademik değer yaratan çalışmalara öncelik sağlanması ve disiplinlerarası ikili işbirliği çalışmalarının geliştirilmesi,
- b) Ar-ge ve yenilik içeren nitelikli özgün projelerin geliştirilmesi,
- c) Tübitak çağrı ve hibe programları, ulusal ve uluslararası destek programlarından, üniversitemiz araştırmacılarımızın azami ölçüde faydalanmasına yönelik kurumsal stratejilerin geliştirilmesi, yüksek bütçeli fon kaynaklarından daha fazla destek kazanılması,
- d) Proje deneyimi olan araştırmacı sayısının artırılmasına yönelik, proje önerisi geliştirme ve proje hazırlama & yazma faaliyetlerine yönelik etkin işbirliklerinin geliştirilmesi,
- e) Ürün geliştirmeye yönelik ve de ticarileştirme potansiyeli yüksek araştırmaların ve proje çalışmalarının sayısının artırılması
- f) Üniversite – Sanayi işbirliğinin geliştirilmesi, ortak proje çalışma ve uygulamalarının artırılması
- g) Üniversite ve Teknopark bünyesinde gerçekleştirilen, girişimci fikir, proje ve araştırma faaliyetleri sonucuna bağlı olarak nitelikli patent başvuru sayısının artırılması ve sanayide uygulanabilirliğinin yaygınlaştırılması: Teknoloji transferi ve ticarileştirme çalışmalarında örnek rol model geliştirme,
- h) Uluslararası proje destekleri konusunda araştırmacıların bu alanda proje ve nitelikli yayın konusunda eğilim göstermelerine yönelik alt yapı ve eğitim çalışmalarının yaygınlaştırılması
- i) Öncelikli tematik alanlar ve alt uzmanlık alanlarının ihtiyaç duyduğu veya gereksinim duyulan alanlarda araştırma merkezlerinin kurulması, geliştirilmesi ve sanayinin kullanabileceği ortak merkez sayılarının artırılması, kamu kurum ve kuruluşlar ile sürdürülebilir işbirliklerinin bölge ve çevre illerde yaygınlaştırılması.

Kurumsal Altyapı

- Kurumsal yapı içerisinde, temel 4 birim ile birlikte uzman ve teknik 6 personelden oluşan ekip ile faaliyetler gerçekleştirilmektedir. Bu birimler,
 - Modül 2: Araştırma Projeleri Destek Birimi
 - Modül 3: Üniversite Sanayi İşbirliği Birimi
 - Modül 4: Fikri ve Sınai Haklar Yönetim Birimi
 - Modül 5: Girişimcilik Birimi
- Büyüme Yönü: Kurum içerisinde gerçekleştirilen bilimsel etkinlik, araştırma ve geliştirme projeleri, ikili işbirlikleri, üniversite-sanayi işbirlikleri ve danışmanlıklar, fikirden projeye, projeden patent ve lisanslama süreçlerine kadar, girişimcilik fikirlerinin teknoloji akımına göre geliştirildiği faaliyetler sonucunda birim gelişme göstererek, bu alanlarda önemli katkılar göstermiştir.
- Strateji ve Vizyon: TARGET, 2019 yılı itibari ile özellikle, üniversitede üretilen bilginin ürüne dönüşmesi konusunda faaliyet ve çalışma planlarını belirleyerek, süreç içerisinde yeni dönüşümler ve atılımlar göstermiştir. Bu kapsamda, potansiyel araştırmacıların bilimsel çalışmalarından buluş, patent ve ticarileştirme sürecine kadar devam eden dönemde destekler sağlanmıştır. Bu kapsamda, ikili görüşmeler, proje ve bilimsel bilgi günleri ve etkinlikler, sanayi ziyaretleri, ürün tanıtımı ve potansiyel fırsatların araştırılarak, değerlendirilmiştir.
- Bilgi Yönetimi geliştirilmiştir. Gerçekleştirilen faaliyet ve süreçlere yönelik Formlar/Tablolar ve dosyalama sisteminde yeniden yapılanmalar sağlanmıştır. Web sayfası yenilenerek, araştırmacıların ve ilgili paydaşların daha fazla bilgi edebileceği, potansiyel teknolojilerin ve proje çağrılarının güncel olarak yer aldığı bir yapı kurulmuştur. Duyuru ve bilgi paylaşımında ise güncel paylaşımlar devam etmektedir.

2025 Yılı Bilimsel Etkinlik ve Faaliyet Bilgileri

Birim içerisinde düzenlenen etkinlikler kapsamında; TÜBİTAK Ulusal ve uluslararası hibe ve çağrı programlarına yönelik olarak; **TÜBİTAK ARDEB, BİDEB, TEYDEB, UFUK Avrupa** ve **AB Tek Pazar** programları destekleri, **Girişimcilik Programları** ve **Buluş & Patent ve Ticarileştirme** Programları ile gerek üniversite araştırmacılarımıza gerekse sanayi firmaları, Ar-ge ve tasarım merkezlerinde görev alan uzman araştırmacıları programlar hakkında bilgilendirmek ve ortak işbirliklerinin geliştirilmesi amacıyla dönemsel eğitimler, online programlar, ortak toplantı ve görüşme ziyaretleri düzenlenmiştir.

Bu anlamda;

- Tübitak ulusal ve uluslararası destek program ve çağrılarına yönelik bilgi günleri ve görüşmeler gerçekleştirilmektedir. Bu kapsamda bu dönem, Tübitak tarafından

gerçekleştirilen, **1001, 1005, 1505, 3005 ARDEB destek programlarında** yenilik, **Era-net programlarına** katılım sağlanmış, araştırmacılara genel ve bireysel paylaşımlar sağlanmıştır. Ayrıca, sosyal medya hesaplarında paylaşım sağlanmıştır. Bununla birlikte, GAÜN araştırmacılarına yönelik, TÜBİTAK destek programlarına yönelik bilgi günleri, Üniversite bünyesinde farklı fakülte ve bölümlerde düzenlenerek, araştırmacıların bu alanda proje sunma ve farkındalık hususunda bilgi ve paylaşımlar sağlanmıştır. **Tübitak 1702 ve 1707 programlarının** genel duyurusu ve paylaşım süreçlerinde ayrıca destek sağlanmıştır.

- **Tübitak 2209 – A ve B**, Bilimsel proje ve yazma eğitimine yönelik araştırmacılara ve öğrencilere yönelik bilgi günü ile paylaşımında bulunulmuş, eğitime katılım göstermeleri sağlanmıştır. Bu açıdan özellikle üniversite öğrencilerinin proje yazma ve hazırlama kültürü kazanması sağlanmıştır.
- **Tübitak 4004 ve 4008 – BİDEB özel çağrı** programı, araştırmacılar ile paylaşılarak program bilgi ve detayları ilgili araştırmacılara iletilmiştir.
- **Ufuk Avrupa Bilgi ve Alt Çağruları** özel duyurular ile paylaşılmış, potansiyel araştırmacıların bu alandaki çağrılara yönelim konusunda bilgi ve görüşme toplantıları gerçekleştirilmiştir.
- Siparişe Dayalı Ar-ge Projeleri ve Patent Lisans Çağrısı için, **TÜBİTAK Kobi Destekleme Çağrısı ve Patent Tabanlı Teknoloji Transferi Destekleme Çağrısı** kapsamında, programların amaç ve hedefleri hakkında bilgilendirmeler ve başvuru süreçleri hakkında paylaşımlar online platform üzerinden gerçekleştirilmiştir.

Birim Faaliyetleri Açısından;

Araştırma Projeleri Destek Birimi tarafından Ulusal ve Uluslararası destek programları çağrı ve hibe programları, güncel bilgiler, akademisyen ziyaret ve görüşmeleri, proje önerisi hazırlık, proje geliştirme, yazım ve ön değerlendirme desteği de sağlanan projeler açısından, Üniversitemiz araştırmacılarımızın yer aldığı ulusal/uluslararası Tübitak ve diğer projelere destek sağlanmıştır.

TARGET TTO, Üniversite–Sanayi İşbirliği Destek Birimi, akademi ve sanayi arasında, TÜBİTAK destekli Ar-Ge projeleri ve kontratlı Ar-ge projeleri danışmanlık ve Ar-Ge merkezleri kurulumu kapsamında destek faaliyetlerini sürdürmektedir.

Destek sağlanan proje sayılarına bakıldığında;

Üniversite – sanayi işbirliğinde yapılmış kamu destekli (TÜBİTAK, Kalkınma Ajansı vb.) Ar-Ge proje sayısı	10
Tamamen sanayi tarafından finanse edilen kontratlı Ar-Ge proje sayısı	35
Üniversite – sanayi işbirliğinde yapılmış kamu destekli Ar-Ge projelerinin toplam bütçesi (TL)	10.526.000
Tamamen sanayi tarafından finanse edilen kontratlı Ar-Ge projelerinin toplam bütçesi (TL)	3480.000

TARGET TTO, Fikri Sınai Hakların Yönetimi Birimi tarafından gerçekleştirilen faaliyetler, buluş & patent ve de lisanslama bilgileri;

Buluş Bildirim Sayısı	18
Patent Araştırma Sayısı	17
Ulusal / Uluslararası Patent Başvuru Sayısı	4
Tescil Edilen Toplam Patent Sayısı	6
Lisanslanan Fikri Hak Sayısı	0

TARGET TTO, Girişimcilik Birimi tarafından gerçekleştirilen faaliyetler ise;

TÜBİTAK 1812 GaziantepBigg

Uygulayıcı kuruluşu olduğumuz Gaziantep Bigg projesinde teknoloji ve yenilik odaklı iş fikirlerini, katma değer ve nitelikli istihdam yaratma potansiyeli yüksek teşebbüslere dönüştürülmeleri için fikir aşamasından pazara kadar olan faaliyetlerin desteklenmesi, böylece nitelikli girişimciliğin özendirilmesi ve uluslararası rekabet gücü olan, yenilikçi, teknoloji düzeyi yüksek ürün ve hizmetleri geliştirebilen başlangıç firmalarının oluşturulması amaçlanmaktadır.

Üniversite – Sanayi İlişkileri

Gaziantep Üniversitesi KOSGEB Tekmer Müdürlüğü

Gaziantep Üniversitesi Tekmer, 3624 sayılı Kosgeb Kuruluş Kanunu'nda yer alan hükümler çerçevesinde, 25.12.2004 tarihinde Kosgeb Başkanlığı, Gaziantep Üniversitesi, Gaziantep Ticaret Odası ve Gaziantep Sanayi Odası arasında hazırlanan bir protokol ile Gaziantep Üniversitesi yerleşkesinde kurulmuştur.

Gaziantep Üniversitesi Tekmer'de Gaziantep Üniversitesinin sahip olduğu bilim ve altyapı potansiyeli, Kobi ve girişimcilerin hizmetine sunulmaktadır.

Gaziantep Üniversitesi Tekmer;

- Yeni ürün ve üretim teknolojileri geliştirilmesi,
- Araştırma-Geliştirme (AR-GE) bilincinin oluşturulması
- Kalitenin geliştirilmesi ve verimliliğin artırılması yönündeki çalışmalara yardımcı olmayı amaçlamaktadır.

Gaziantep Üniversitesi Tekmer, aynı zamanda işletmelerin talep etmeleri durumunda, yurtiçinden ve yurtdışından proje ortaklarının bulunmasına da katkı sağlamaktadır.

Gaziantep Üniversitesi Tekmer, amaç ve hedeflerine uygun olarak Kobi ve girişimcilerin Ar-Ge projelerine Kosgeb Teknoloji Araştırma ve Yenilik Destekleri kapsamında, Gaziantep Üniversitesi öğretim üyelerinden danışmanlık, işlik (atölye, ofis) tahsisi, malzeme, teçhizat vb. destekler sağlanmaktadır.

Gaziantep Üniversitesi Tekmer, Kosgeb tarafından görevlendirilen Makine, Tekstil ve Gıda Mühendislerinden oluşan uzman kadrosu ile Ar-Ge projelerini yürütmektedir. Uzmanlar konuları ile ilgili projelerde görev alarak, projenin başarılı bir şekilde sonuçlanabilmesi için gereken desteği sağlamaktadırlar.

BASINDA GAZİANTEP ÜNİVERSİTESİ



IV- KURUMSAL KABİLİYET ve KAPASİTENİN DEĞERLENDİRİLMESİ

A-Üstünlükler

Üstünlükler
Bölgenin en kapsamlı ve donanımlı ve özellikli bölümleri olan, kalite puanı en yüksek olan hastanesine sahip olmak.
İntörn uygulamasında Türkiye'ye model olmak.
Güçlü bir TEKNOPARK ve TTO. altyapısının olması .
Türkiye'deki 3 dilde yayın yapan tek uluslararası hakemli ilahiyat dergisi ve tek Arapça gazete yayını.
3 dilde eğitim yapan tek üniversite.
%100 yabancı dilde eğitim verdiğimiz programların oluşu.
Güçlü bir bilişim altyapısının olması.
Güçlü bir uzaktan eğitim alt yapısına sahip olmak.
Bölgedeki en fazla basılı kaynağa sahip 7/24 çalışan kütüphaneye sahip olmak.
Toplumsal Duyarlılık Projesinin Türkiye'de ilk olması. Bu nedenle başka üniversitelere örnek olması .
Sanayi üniversite işbirliğini en iyi yürüten bölge üniversitesi.
Kurumsal Akredite belgesine sahip olunması.
Akreditasyon konusunda yönetim kararlığının olması ve akredite program sayısının artması.
Ulusal ve uluslararası kuruluşlara akredite olunması.
Akredite olan laboratuvarlara sahip olmak.
TS ISO 9001 Kalite Yönetim Sistemi Belgesine sahip birimlerin varlığı.
Öğrenci değişim programlarından yüksek seviyede faydalanan olmak.
Üniversite öğrencilerine tanınan burs imkânlarının fazlalığı .
Üniversitemizde sosyal, kültürel, sanatsal ve sportif alt yapının güçlü olması.
Çok sayıda öğrenci topluluğunun aktif faaliyette bulunması ve yarışlarda başarılar alması.
Bölgedeki sivil havacılık adına uçuş eğitimi veren tek üniversite olması.
Ulusal ve uluslararası yüksek bütçeli projelerle üniversiteye kaynak sağlanması.
Yurt dışında akademik birimi olan üniversite olması.
Organize sanayi bölgesi içerisinde yer alan Naci Topcuoğlu Meslek Yüksek Okulunun üç dönem uygulamalı eğitiminin, YÖK performans programından yüksek puan alması.
Teknik Bilimler MYO'nun tüm bölümleri ile Sosyal Bilimler MYO. üç bölümünün Naci Topcuoğlu Meslek Yüksek Okulu bünyesinde birleştirilerek uygulamalı eğitim kapasitesinin genişletilmesi.
Lisansüstü programlarda yabancı uyruklu öğrenci sayısının yüksek olması.
Yabancı akademik personel istihdamının en fazla olduğu üniversite olmak.
Bölgede 13 farklı bilimsel akademik dergi çıkaran tek üniversite olması.
Dersliklerin modern teknolojiye ve donanıma sahip olması.
Ar-Ge imkânlarının geniş olması ve laboratuvar sayısının çeşitliliği.
Teknoloji ve dijital yeniliklere açık olmak.
Mühendislik Fakültesinin alanında söz sahibi olması.
Lisans-ön lisans-doktora-yüksek lisans program çeşitliliği.
Kalite alanında yapılan çalışmalar TSE/Akreditasyon YÖKAK.
Uluslararası öğrencilerin yoğunluğu.
Danışmanlık hizmetleri ve eğitim hizmetleri kapsamında dış paydaşlardan talep görmesi.
Uluslararası fonlara proje yazan akademisyen sayısı fazlalığı.

Akademik ve idari işbirliği içerisinde çalışma ve çözüm odaklı davranış.
BAP desteklerin fazlalığı ve çeşitliliği.
Bazı akademik birimlerde yabancı dilde eğitim verildiği için yayın, proje işbirliği potansiyelinin kuvvetli olması
Yurt sorununun olmaması, öğrencilerin konaklama imkânlarının fazlalığı.
Üniversitemizde gastronomi bölümü öğrencilerinin şehrin gastronomi çeşitliliğinden faydalanması.
Uluslararası eğitim yapabilen bir üniversite olması.
Yurtdışında akademik birimi olan üniversite olması (4 Kampüs; Afrin, El-Bab, Azez, Cerablus).
Akademik birimlerin sayısı ve kalitesinin yeterli olması.
Lisans-ön lisans-doktora-yüksek lisans program çeşitliliği.
Göç Enstitüsünün YÖK tarafından verilen Uzmanlaşan Üniversite belgesine sahip olması.
Üniversite ve Sanayi işbirliği kapsamında sanayinin ihtiyacına yönelik programların açılmış olması.
Danışman kurulları görüşlerine göre programların yenilenmesi.
Engellilere yönelik turuncu bayrak, yeşil bayrak ve mavi bayrağa sahip olunması.
Tüm programlarda öz değerlendirme raporu hazırlanması ve takibinin sağlanması.
Projelerin takibini sağlayacak bilişim altyapısına sahip olmak.
Performans takibinin otomasyon üzerinden yapılması.
Teknofest yarışmalarında kazanılan başarılar.
Araştırma projelerinde öğrencilerin yüksek katılımı yer alması.
Şehrin, araştırmaları destekleyecek sanayiye sahip olması.
Proje bilinci yüksek olan akademisyen sayısının fazlalığı.
Patent farkındalığı ve başvuru sayısındaki artış.
Teknoparkta öğrenci ve akademisyen şirketlerinin çeşitliliği .
Şahinbey Araştırma ve Uygulama Hastanesinin Sağlık Turizm Belgesine sahip olması.
Sosyal Sorumluluk projelerinde öğrencilerin aktif yer alması.
Sürekli Eğitim Merkezinde verilen eğitim çeşitliliği ile bölgesel ihtiyaca cevap vermesi.
Arkeolojik çalışmaları ve projeleri ile bölge tarihine yüksek katkı sunması.
Yeşil Kampüs ve Sıfır Atık Belgelerine sahip olması.
Merkez Kampüsünde 1 MW ve Araban ilçesinde 23,6 MW gücünde Güneş Enerji Sistemi (GES) kurulması.
Bölgesel düzeyde hizmet veren Maveria Kültür Sanat Merkezine, Cenani Kültür Merkezine, açık amfi ve birçok konferans salonuna sahip olunması .

B-Zayıflıklar

Zayıflıklar
Kütüphanenin fiziki olarak yetersiz olması.
İdari personelde iş yapma motivasyonunun genelde düşük olması.
Ticarileşebilir patent ve fikri mülkiyet haklarında gerekli ivmenin sağlanamaması.
Gelişen teknolojiye uygun eğitim/öğretim stratejilerinde yapılması gereken yenilik yaklaşımlarının zayıf olması
Norm kadro unsurlarının olumsuzluğu.
Üniversite geliştirme ödeneğinin yetersiz olması.
Bazı bölümlerde yeterli öğretim elemanının bulunmaması.
TÜBİTAK desteklerinden yeterince kaynak alamaması.
Öğretim üyelerinin güncel gelişmeleri yeterince takip edememesi.

Nitelikli bilimsel makalelerin az olması.
Profesör sayısının artması ve unvan yükseldikçe bilimsel çalışmaların seviye ve niteliğinin düşmesi.
Öğrenci niteliğinin her geçen yıl düşmesi.
Doçentlik sisteminin belirsizliği.
Bazı fakültelerin fiziki mekan yetersizliği.
Yabancı öğrencilerin Türkçe öğrenmedeki yetersizliği.
Markalaşma ve kurumsal kimlik eksikliği.
Bazı programlarda laboratuvar ve atölyelerde cihaz ve alet eksikliği .
Multidisipliner çalışmaların azlığı.
Ülkemizin önde gelen üniversiteler ile kıyaslandığında kütüphanemizdeki kitap sayısının azlığı .
İkinci eğitim ve ek ders nedeni ile araştırmaya yeterince zaman ayırlamaması.
Kullanılan otomasyonların birbiri ile entegrasyon halinde olmaması.
Ölçme ve değerlendirme konusunda kurumsal bütünlük olmaması.
Program akreditasyonlarının iş yükü olarak görülmesi.
Haftalık ders saatinin yüksek olması.
Bazı birimlerde akademik danışmanlık için akademik personel başına düşen öğrenci sayısının fazla olması.
Kurumsal olarak yayın takip sisteminin olmaması.
Akademik personelin ders ve idari görev yoğunluğu nedeniyle yayın hazırlama konusunda yaşanan sıkıntılar.
Projelere tahsis edilen ödeneklerin yüksek enflasyon nedeni ile yetersiz kalması.
Akademik performans sisteminin sadece teşvik sistemi ile sınırlı kalması.
Süreçlerin yönetimine ilişkin PUKÖ döngüsünün tamamlanmasına yönelik önlem alma kısmı ile ilgili değerlendirmelerin birimlerce ve kurum genelinde yapılmaması.
Teknoparktaki öğrenci şirketlerinin azlığı.
Akademisyen-öğrenci ortak çalışmalarının azlığı.
Patent ve faydalı model çalışmalarında zaman darlığı.

V- ÖNERİ VE TEDBİRLER

- ✓ Merkezi Yönetim bütçesi ile verilen ödeneklerin Ayrıntılı Finansman Programı, Üniversitenin yatırım projeleri, öncelikleri, eğitim-öğretim ve mevsimsel şartlar esas alınarak üniversitelerce yapılması sağlanmalıdır.
- ✓ Cari ve Yatırım bütçesinin hazırlama sürecinde Üniversitelerin katılımlarının daha da artırılmasına yönelik mekanizmalar geliştirilmelidir.
- ✓ Üniversitelerin öz gelirlerinin tasarruf hakları ilgili Üniversitelere bırakılmalıdır.
- ✓ Üniversitemizin bulunduğu bölgenin özellikleri de dikkate alınarak, eğitim ve öğretim faaliyetlerinin daha verimli hale gelebilmesi için akademik ve idari personel sayısının artırılması sağlanmalıdır.
- ✓ Eğitim ve sağlık hizmetleri kalitesinin dünya standartlarını yakalayabilmesi için özellikle yatırım ödeneğinin arttırılması sağlanmalıdır.

- ✓ Uluslararası ilişkileri yoğunlaştırarak öğrencilerimizin ve personelimizin dünya ile bütünleşmesi sağlanacaktır.
- ✓ Uluslararası işbirlikleri kurarak doktora öğrencilerinin eğitimlerinin bir bölümünü yurt dışında yapmalarını sağlanacaktır.

VI- EKLER

A- ÜST YÖNETİCİNİN İÇ KONTROL GÜVENCE BEYANI**ÜST YÖNETİCİNİN İÇ KONTROL GÜVENCE BEYANI**

Üst yönetici olarak; idaremin bütçesinin kalkınma planına, yıllık programlara, stratejik plan ve performans programları ile hizmet gereklerine uygun olarak hazırlanmasını ve uygulanmasını, kaynakların etkili, ekonomik ve verimli şekilde elde edilmesini, kullanılmasını ve kayıp ve suistimale karşı korunmasını sağlamaktan ve harcama birimlerinde mali yönetim ve iç kontrol sisteminin işleyişini izlemekten ve gerekli tedbirleri almaktan sorumluyum.

Bu çerçevede idarem bünyesinde oluşturulan ve uygulanan iç kontrol sisteminin; faaliyetlerin belirlenmiş amaç ve politikalar doğrultusunda, mevzuata uygun etkili, ekonomik ve verimli bir şekilde yürütülmesine, her türlü usulsüzlük ve yolsuzluğun önlenmesine, varlık ve kaynakların korunmasına, muhasebe kayıtlarının doğru ve tam olarak tutulmasına, mali bilgi ve yönetim bilgisinin zamanında ve güvenilir olarak üretilmesine ilişkin yeterli ve makul güvenceyi sağladığımı beyan ederim.

İdaremin stratejik planında ve performans programında açıklanan amaç ve hedeflere yönelik kurumsal risklerin belirlendiğini, değerlendirildiğini, risklerin kabul edilebilir düzeye indirilmesi için ilave risk yönetimi faaliyetlerinin uygulandığını ve raporlandığını bildiririm.

Bu güvence, gözetim sorumluluğum çerçevesinde edindiğim bilgi ve değerlendirmelere, harcama yetkilileri tarafından sunulan birim faaliyet raporlarına ve iç kontrol güvence beyanlarına, mali hizmetler birimince sunulan iç kontrol sistemi değerlendirme raporu ile mali hizmetler birim yöneticisinin beyanına ve iç denetim raporları ile iç denetim biriminin kapsamlı görüşüne dayanmaktadır.

Bu raporda yer alan bilgilerin güvenilir, tam ve doğru olduğunu beyan ederim.
(Gaziantep- Şubat 2026)


Prof. Dr. Sait Mesut DOĞAN
Rektör

B- MALİ HİZMETLER BİRİM YÖNETİCİSİNİN BEYANI

MALİ HİZMETLER BİRİM YÖNETİCİSİNİN BEYANI

Malî hizmetler birim yöneticisi olarak, idaremiz harcama birimlerinin sorumluluğunda yürütülen iç kontrol sisteminin oluşturulması, uygulanması ve geliştirilmesi çalışmalarında gerekli koordinasyonun sağlandığını, eğitim ve rehberlik hizmeti verildiğini, uygulama sonuçlarının izlendiğini, değerlendirildiğini ve sonuçların harcama yetkililerine ve üst yöneticiye raporlandığını beyan ederim.

Malî kanunlar ve ilgili diğer mevzuatın uygulanması konusunda üst yöneticiye ve harcama yetkililerine gerekli bilgileri sağladığımı ve danışmanlık faaliyetinde bulunduğumu beyan ederim.

Faaliyet Raporunun "III/A- Mali Bilgiler" bölümünde yer alan bilgilerin güvenilir, tam ve doğru olduğunu teyit ederim. (Gaziantep – Şubat 2026)



Bekir HÖBEK

Strateji Geliştirme Daire Başkanı